

Belpork vzw

Handleiding webtoepassing voor
Controle- en certificatie instellingen (OCI)
versie 01/01/2021

Inhoudsopgave

1	Voorwoord	4
2	De webtoepassing starten.....	4
3	Aanmelden	5
3.1	Eerste aanmelding of wachtwoord vergeten	5
3.2	Aanmeldproblemen.....	8
4	Hoofdmenu	9
4.1	Standaard functies hoofdmenu	10
4.2	Werking hoofdmenu.....	10
4.2.1	Wachtwoord wijzigen.....	12
4.2.2	Informatie.....	12
5	Bedrijfscertificatie	13
5.1	Controles overzicht.....	13
5.2	Opzoeken van een controle.....	15
5.3	Ingave controles	16
5.3.1	Manuele ingave	17
5.3.2	Ingave via TXT.....	22
5.4	Verwerking – Bedrijfscertificatie	25
5.5	Administratie – leden	28
5.5.1	Algemeen.....	28
5.5.2	Raadplegen van de ledenfiche per lid	29
5.5.3	Uitreiken/intrekken van een bedrijfscertificaat.....	34
5.5.4	Afdrukken van een bedrijfscertificaat	42
5.6	Overzicht professionele transportfirma's.....	43
5.7	Overzicht biggenleveranciers	46
6	Diercertificatie.....	48
6.1	Vertrekfiches.....	49
6.1.1	Vertrekfiche overzicht	49
6.1.2	Opzoeken van de vertrekfiche	51
6.2	Certificaten	52
6.2.1	Overzicht van het certificaat	52

6.2.2	Opzoeken van een certificaat.....	55
6.3	Leveringsbonnen	56
6.3.1	Overzicht van de leveringsbon	56
6.3.2	Opzoeken van een leveringsbon	59

Handleiding webtoepassing TRACY voor controle- en certificatie instellingen

1 Voorwoord

TRACY is het online registratie- en traceringsstelsel dat in 2006 door Belpork vzw werd ontwikkeld. De applicatie maakt een snelle en correcte tracering mogelijk van vers varkensvlees doorheen de volledige productiekolom en dit aan de hand van digitale traceringsdocumenten opgemaakt door de verschillende schakels van de varkenskolom.

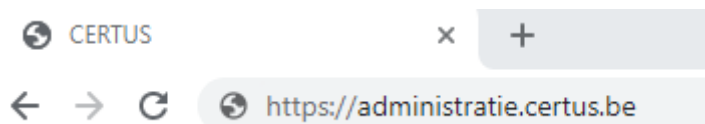
Belangrijk! Op 1 januari 2021 doofde het Certus-label uit en richtte Belpork vzw een nieuw kwaliteitssysteem op namelijk: **BePork**. De naamswijziging van Certus naar BePork werd op heden nog niet doorgetrokken in het softwareplatform TRACY waardoor op onderstaande schermafbeeldingen nog steeds 'Certus' zal vermeld staan. Gelieve bovenstaande in uw achterhoofd te houden. **Certus dient geïnterpreteerd te worden als BePork.**

2 De webtoepassing starten

U kan de webtoepassing starten door gebruik te maken van de meest recente versie van uw internetbrowser (Google Chrome, Mozilla Firefox, Microsoft Edge, Internet Explorer). In deze handleiding wordt gebruik gemaakt van de volgende programma's:

- Google Chrome als internetbrowser
- Acrobat Reader DC om documenten te downloaden van de webtoepassing.

U kan de webtoepassing starten binnen uw internetbrowser.



Wanneer u in de adresbalk <https://administratie.certus.be/> ingeeft, komt u terecht op de aanmeldpagina van de webtoepassing. Merk op dat er geen www vooraf ingetypt mag worden!

3 Aanmelden

3.1 Eerste aanmelding of wachtwoord vergeten

Alle BePork-erkende leden krijgen toegang tot de webtoepassing. De OCI krijgen ook toegang tot de database TRACY via een **unieke gebruikersnaam** per gemachtigde gebruiker teneinde de controleresultaten en certificatiebeslissingen te kunnen rapporteren aan Belpork.

Iedere OCI krijgt uitsluitend toegang tot de gegevens van de deelnemers die relevant zijn in het kader van zijn controle- en/of certificatieactiviteiten. Nadat u uw unieke gebruikersnaam ontving van de helpdesk van Belpork vzw, dient u zelf uw wachtwoord aan te vragen. Dit kan door onderstaande procedure te volgen. Omwille van de gewijzigde privacywetgeving, zal Belpork vzw onder geen enkele omstandigheid uw wachtwoord kunnen raadplegen en/of aan u doorgeven.

In geval van een **eerste aanmelding of het vergeten van uw wachtwoord**, dient u volgende stappen te volgen:

Stap 1

Klik op “**Paswoord vergeten of eerste aanmelding**” zoals hieronder weergegeven in onderstaande kader.

Stap

Geef uw unieke gebruikersnaam in

Druk op de knop “vraag paswoord aan”

Stap

Deze knop zorgt ervoor dat een e-mail uitgestuurd wordt naar het e-mailadres gekend in ons systeem. Indien er geen e-mailadres gekend is, zal er uiteraard ook geen e-mail kunnen worden verstuurd.

Opgelet! Indien u geen e-mail ontvangt:

- Controleer steeds de map “ongewenste items” van uw mailbox
- Neem contact op met de helpdesk van Belpork om het e-mailadres te verifiëren

Stap

Ga naar uw mailbox en klik op de URL in de e-mail.

Beste,

Gelieve op onderstaande link te klikken om een nieuw wachtwoord in te stellen. Opgelet: deze e-mail is slechts 3 dagen geldig.

Voor bijkomende vragen kan ons contacteren via e-mail: info@belpork.be

[Klik deze link om een nieuw wachtwoord in te stellen](#) ←

Met vriendelijke groeten,
Belpork

Koning Albert II-laan 35, bus 54
1030 Brussel
tel. 02/552.81.44
email: info@belpork.be
website: www.belpork.be

Kies zelf een wachtwoord en bevestig dit nogmaals

Stap 5



Uw wachtwoord moet minstens 8 tekens bevatten, waarvan ten minste één speciaal karakter, één hoofdletter, één kleine letter en één getal.

Gelieve je gebruiker en nieuw wachtwoord in te geven

Gebruiker

Nieuw Wachtwoord

Bevestig Wachtwoord

Opgelet! Uw wachtwoord moet volgende zaken bevatten:

- Tenminste 8 tekens
- één hoofdletter
- één kleine letter
- één speciaal getal
- één cijfer

Stap 6

Druk op **“stel wachtwoord in”**. U komt vervolgens op de startpagina terecht.

Het is zeer belangrijk dat u uw wachtwoord als een goede huisvader beheert.

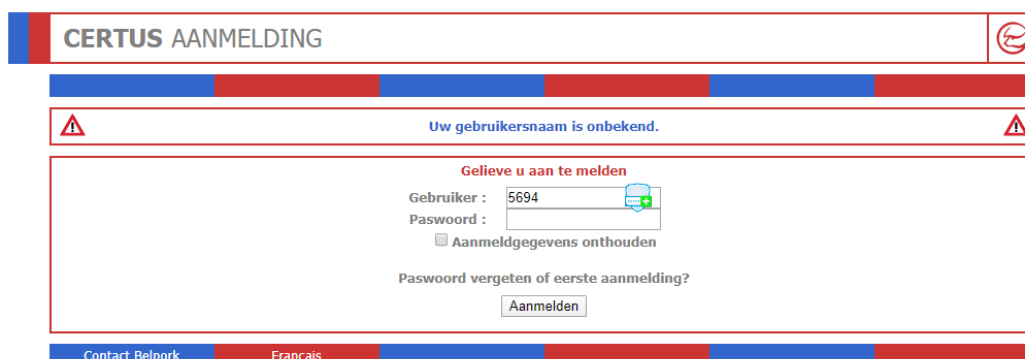
Tips voor een goed wachtwoordbeheer:

- Leer het wachtwoord uit het hoofd
- Noteer het niet
- Geef uw wachtwoord ook niet door aan vreemden
- Sla uw wachtwoord niet automatisch op indien u een computer deelt met personen die geen toegang moeten hebben tot onze webtoepassing

U kiest bij onderstaand scherm dus best om het wachtwoord nooit op te slaan. Anders kan iedereen die toegang heeft tot uw computer de webtoepassing opstarten zonder dat die persoon moet inloggen.

3.2 Aanmeldproblemen

Als u een **onbekende gebruikersnaam of een verkeerd paswoord ingeeft**, zal u een boodschap krijgen die aangeeft waarom het systeem u niet kan aanmelden.



CERTUS AANMELDING

Uw gebruikersnaam is onbekend.

Gelieve u aan te melden

Gebruiker : 5694

Paswoord :

Aanmeldgegevens onthouden

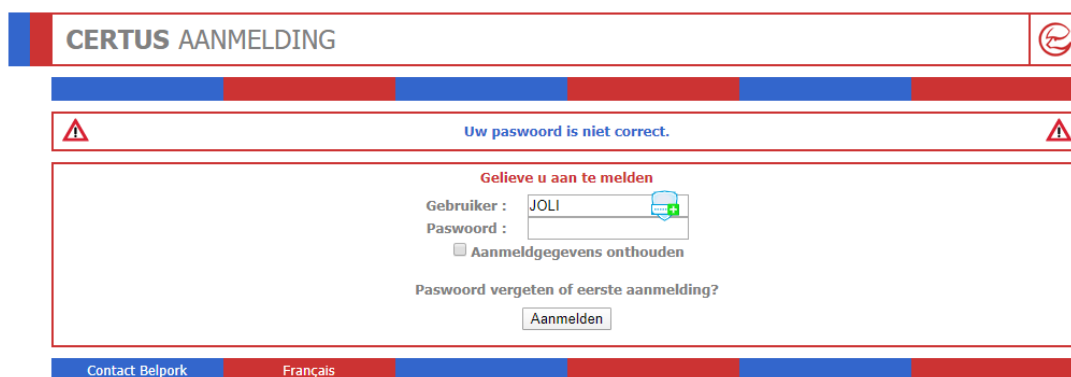
Paswoord vergeten of eerste aanmelding?

Aanmelden

Contact Belpork Français

Verkeerde gebruiker ingegeven

Indien uw gebruikersnaam niet herkend wordt in dit systeem, gelieve dan contact op te nemen met de helpdesk van Belpork vzw via 02 552 81 44 of via info@belpork.be.



CERTUS AANMELDING

Uw paswoord is niet correct.

Gelieve u aan te melden

Gebruiker : JOLI

Paswoord :

Aanmeldgegevens onthouden

Paswoord vergeten of eerste aanmelding?

Aanmelden

Contact Belpork Français

Verkeerd wachtwoord ingegeven


Indien uw wachtwoord niet correct is in het systeem, gelieve de stappen te volgen zoals beschreven onder 2.1.

Omwille van de gewijzigde privacywetgeving, heeft Belpork vzw geen zicht op uw wachtwoord en kan zij u ook geen nieuw wachtwoord geven.


Indien u problemen ondervindt bij het aanvragen van een nieuw wachtwoord, gelieve contact op te nemen met onze helpdesk via 02 552 81 44 of via info@belpork.be.

4 Hoofdmenu

De homepagina onder de login auditor (inspecteur) en supervisor zijn identiek. De rechten die de supervisor en de auditor hebben in de webtoepassing zijn echter wel verschillend.

CERTUS HOOFDMENU			
Wachtwoord wijzigen		Afmelden	
OCI Supervisor			
Vertrekfiches Overzicht	Certificaten Overzicht	Leveringsbonnen Overzicht	
Administratie Leden			
Overzichten Professionele transportfirma's Biggenleveranciers		Controles Overzicht Ingave Importeren Controles	
Informatie HyperLink Vertrekficheboeken: tijdelijk geen of beperkte verzending HyperLink Aansluitingsformulier Varkensproducent (update 27/01/2015) HyperLink Aansluitingsformulier slachthuis (update 27/01/2015) HyperLink Aansluitingsformulier uitsnijderij (update 27/01/2015) HyperLink Handleiding TRACY OCI - versie 0			
Contact Belpork	Français	Afmelden	

Hoofdmenu supervisor

CERTUS HOOFDMENU			
Wachtwoord wijzigen		Afmelden	
OCI Inspecteur			
Vertrekfiches Overzicht	Certificaten Overzicht	Leveringsbonnen Overzicht	
Administratie Leden			
Overzichten Professionele transportfirma's Biggenleveranciers		Controles Overzicht Ingave Importeren Controles	
Informatie HyperLink Vertrekficheboeken: tijdelijk geen of beperkte verzending HyperLink Aansluitingsformulier Varkensproducent (update 27/01/2015) HyperLink Aansluitingsformulier slachthuis (update 27/01/2015) HyperLink Aansluitingsformulier uitsnijderij (update 27/01/2015) HyperLink Handleiding TRACY OCI - versie 0			
Contact Belpork	Français	Afmelden	

Hoofdmenu inspecteur

4.1 Standaard functies hoofdmenu

The screenshot shows the 'CERTUS HOOFDMENU' with a navigation bar at the top containing 'Wachtwoord wijzigen', 'Afmelden', and a logo. Below the navigation bar is a search box labeled 'OCI Supervisor'. The main menu is organized into several sections: 'Vertrekfiches' (Overzicht), 'Certificaten' (Overzicht), 'Leveringsbonnen' (Overzicht), 'Administratie' (Leden), 'Overzichten' (Professionele transportfirma's, Biggenleveranciers), 'Controles' (Overzicht, Ingave, Importeren Controles), and 'Informatie' (HyperLink Vertrekficheboeken: tijdelijk geen of beperkte verzending, HyperLink Aansluitingsformulier Varkensproducent (update 27/01/2015), HyperLink Aansluitingsformulier slachthuis (update 27/01/2015), HyperLink Aansluitingsformulier uitsnijderij (update 27/01/2015), HyperLink Handleiding TRACY OCI - versie 0). At the bottom of the menu are 'Contact Belpork', 'Français', and 'Afmelden'. Three callout boxes provide details for these bottom items.

Contact Belpork

Hier vindt u te allen tijde de knop "Contact Belpork". Hiermee kan u een e-mail versturen naar info@belpork.be.

Taalkeuze

Hier vindt steeds een knop met de taalkeuze. Hiermee kan u de taalkeuze wijzigen. Momenteel worden de talen Nederlands en Frans ondersteund.

Afmelden

De webtoepassing verlaten kan u door het sluiten van uw browser of door te klikken afmelden rechts in de knoppenbalk van het hoofdmenu. In dit laatste geval komt u terug op het scherm voor aanmelding terecht.

Indien u de webtoepassing gedurende 20 minuten niet gebruikt, wordt u automatisch afgemeld. U dient uzelf dus opnieuw aan te melden.

4.2 Werking hoofdmenu

Afhankelijk van de door Belpork aan u toegekende rechten zal u een aangepast hoofdmenu te zien krijgen. Er wordt een onderscheid gemaakt in groepen van gebruikers, te weten:

- Varkenshouder
- Transportfirma
- Slachthuis
- Uitsnijderij
- Vleeswaren
- **Controleorganen (inspecteur en supervisor)**
- Belpork (Beheerder)

Hier dient een onderscheid gemaakt te worden tussen diercertificatie en bedrijfscertificatie. **De OCI staat enkel in voor de bedrijfscertificatie.**

De [bedrijfscertificatie](#) omvat onderstaande rubrieken:

- Leden
- Controles (overzicht, ingave, importeren controle)
- Overzichten (professionele transportfirma's en biggenleveranciers)

Uw OCI is verantwoordelijk voor de bedrijfscertificatie op basis van de uitgevoerde audits.

De auditor voert de audit uit op het bedrijf en brengt deze in via de webtoepassing (manueel of via TXT). De supervisor is verantwoordelijk voor de verwerking van de audit en het nemen van de bijhorende certificatiebeslissing. Het is dus de taak van de supervisor om de bedrijfscertificaten te beheren. De bedrijfscertificaten per deelnemer worden beheerd via de knop 'leden'. De deelnemersgegevens zelf worden beheerd door het secretariaat van Belpork.

De overzichten 'professionele transportfirma's en biggenleveranciers' zijn een handig hulpmiddel bij de certificatie-activiteit en komen verder uitgebreid aan bod.

De [diercertificatie](#) omvat onderstaande rubrieken:

- Vertrekfiches
- Certificaten
- Leveringsbonnen

Deze rubrieken zijn voor u als OCI enkel ter consultatie om de controle- en certificatie-opdracht correct uit te voeren. **De diercertificatie gebeurt door producenten, slachthuizen en uitsnijderijen zelf.**

Het hoofdmenu bestaat uit volgende rubrieken:

- Wachtwoord wijzigen
- Vertrekfiches
 - o Overzicht
- Certificaten
 - o Overzicht
- Leveringsbonnen
 - o Overzicht
- Administratie
 - o Leden
- Overzichten
 - o Professionele transportfirma's
 - o Biggenleveranciers
- Controles
 - o Overzicht
 - o Ingave
 - o Importeren controles
- Informatie

Bovenstaande rubrieken komen verder in de handleiding uitgebreid aan bod.

4.2.1 Wachtwoord wijzigen

U kan zelf steeds uw wachtwoord wijzigen.



Dit kan u doen door bovenaan het scherm op “wachtwoord wijzigen” te klikken. U krijgt vervolgens onderstaand scherm te zien.

Uw gebruikersnaam en e-mailadres kan u niet zelf wijzigen. Indien deze niet (meer) correct zijn, dan dient u dit schriftelijk te melden aan de helpdesk van Belpork. Om uw wachtwoord te wijzigen, dient u eerst uw oude wachtwoord in te vullen bij “paswoord”. Uw nieuwgekozen wachtwoord vult u zowel bij “nieuw paswoord” als “herhaal nieuw paswoord” in.

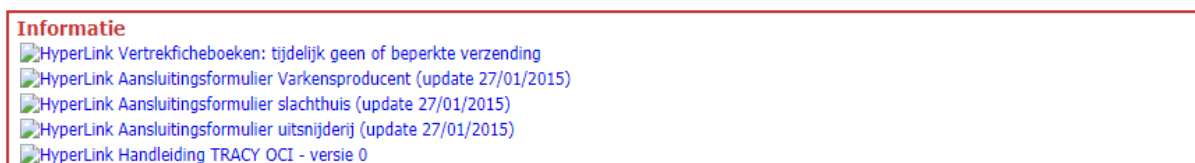
Uw wachtwoord moet aan volgende criteria voldoen:

- Tenminste 8 tekens
- één hoofdletter
- één kleine letter
- één speciaal getal
- één cijfer

Klik op “opslaan” om uw nieuw wachtwoord te valideren. Door op “annuleren” te klikken, maakt u de wijzigingen ongedaan en keert u terug naar het hoofdmenu.

4.2.2 Informatie

Dit onderdeel van de webtoepassing zal Belpork gebruiken als communicatiekanaal naar supervisors en auditors en vindt u onderaan in het hoofdmenu. De informatie wordt verschaft in de vorm van een nieuwsbericht of in de vorm van een bijlage. Voor het raadplegen van het nieuwsbericht of de bijlage klikt u op het icoontje of op de naam van het nieuwsbericht. Op onderstaand scherm wordt het detail getoond van een nieuwsbericht.



De nieuwste berichten komen steeds bovenaan in de lijst te staan. Via deze rubriek zal Belpork steeds de recentste documenten van de beoordelingschema's ter beschikking stellen. Zo beschikken alle auditors en supervisors steeds over de meest recente beoordelingschema's. Ook procedures die niet op de website staan kunnen via deze weg ter beschikking gesteld worden.

5 Bedrijfscertificatie

Uw OCI is als controle- en certificatie-instelling verantwoordelijk voor het uitvoeren van audits op BePork-bedrijven en voor het nemen van de bijhorende certificatiebeslissing. Zowel de uitgevoerde audit als de bijhorende certificatiebeslissing dienen ingebracht te worden in TRACY. De correctheid van de bedrijfscertificatie is zeer belangrijk aangezien deze gekoppeld is aan de diercertificatie.

Zowel de supervisor als de auditor hebben toegang tot dit onderdeel van TRACY, weliswaar elk met hun eigen rechten/machtigingen. De auditor is enkel gemachtigd om een audit en zijn vastgestelde bevindingen te rapporteren. Het is de taak van de supervisor om op basis van de audit een certificatiebeslissing te nemen. Enkel de supervisor is gemachtigd om de bedrijfscertificatie te beheren.

5.1 Controles overzicht

Het overzicht van de controles kan geraadpleegd worden via het hoofdmenu door te klikken op 'overzicht'. U krijgt dan onderstaand scherm te zien.



Indien er geen controles aanwezig zijn of voldoen aan de zoekcriteria zoals opgegeven, ziet u onderstaand scherm.

CONTROLES OVERZICHT

Uw zoekopdracht heeft geen resultaten opgeleverd

Zoekcriteria

Lid id : Lid Naam :

Klopcode : Beslagnummer :

Type Lid : Inspecteur :

Inspectie-Instelling: Supervisor :

Soort Controle : Control date van : Control date tot :

RapportNr : Status :

Type bedrijf : Eindbeoordeling :

Control Goedgekeurd :

Contact Belpork Français 0 records

Indien er wel controles gevonden worden, worden ze getoond zoals hieronder weergegeven. De gebruiker (supervisor en inspecteur) heeft enkel zicht op de controles die werden uitgevoerd door de OCI waarbinnen de gebruiker werkzaam is.

CONTROLES OVERZICHT

Zoekcriteria

Lid id : Lid Naam :

Klopcode : Beslagnummer :

Type Lid : Inspecteur :

Inspectie-Instelling: Supervisor :

Soort Controle : Control date van : Control date tot :

RapportNr : Status :

Type bedrijf : Eindbeoordeling :

Control Goedgekeurd : Control Gefactureerd :

DNA-analyse :

Lid ID	Lid Naam	Type Lid	Soort Controle	Datum	Rapportnr	OCI	Inspecteur	Eindbeoordeling
1111	Anoniem	Producent	Initiële audit	25/04/2014	123566	SGS	Naam van inspecteur	OK

Contact Belpork Français 1 records 20





In het overzichtsscherm zit u per controle volgende velden:

- Lid ID: intern identificatienummer toegekend door Belpork
- Lid naam: firmanaam van de deelnemer
- Type lid: producent/slachthuis/uitsnijderij/transporteur
- Soort controle: Initiële audit, verlengingsaudit, onaangekondigde audit, corrigerende maatregelaudit, vernieuwingsaudit of onaangekondigde verleningsaudit
- Datum van de audit
- Rapportnummer
- OCI
- Inspecteur (= auditor)
- Eindbeoordeling

U kan de lijst sorteren door op de hoofding van een kolom te klikken. Door eenmaal te klikken, wordt de lijst olopend gesorteerd, bij een tweede klik in dalende volgorde. Het aantal controles dat op een scherm getoond wordt, kan u zelf bepalen. Via de keuze onderaan rechts

opteert u om 20, 50, 100 of alle controles op een scherm te zien, u kan vervolgens bladeren door middel van de navigatiepijljes naast de keuze aantallen.

Navigeren binnen het overzicht kan u doen als volgt:

- Om naar de **volgende** pagina navigeren, klik op 
- Om naar de **allerlaatste pagina** te gaan, klik op 
- Om naar de **vorige** pagina te navigeren, klik op 
- Om naar de **allereerste pagina** te gaan, klik op 

Om de details van een controle te raadplegen volstaat het om in de lijst op de regel van de controle te klikken. U ziet de details van de controle op een nieuwe pagina.

5.2 Opzoeken van een controle

Via het overzicht van de controles kan u uitgebreid zoeken in alle controles die door uw OCI doorheen de tijd werden ingebracht.

CONTROLES OVERZICHT

Hoofdmenu Excel Nieuw

Zoekcriteria

Lid id : Lid Naam :

Klopcode : Beslagnummer :

Type Lid : ▼

Inspectie-Instelling: ▼

Soort Controle : ▼

Controle datum van : - ▼

RapportNr :

Type bedrijf : ▼

Controle Goedgekeurd : ▼

DNA-analyse : ▼

Inspecteur : ▼

Supervisor : ▼

Controle datum tot : ▼

Status : ▼

Eindbeoordeling : ▼

Controle Gefactureerd : ▼

Lid ID	Lid Naam	Type Lid	Soort Controle	Datum	Rapportnr	OCI	Inspecteur	Eindbeoordeling
1111	Anoniem	Producent	Initiële audit	25/04/2014	123566	SGS	Naam van inspecteur	OK

Contact Belpork Français 1 records 20

Hieronder een opsomming van de verschillende zoekmogelijkheden:

- Lid ID: intern identificatienummer toegekend door Belpork.
- Lid naam: firmanaam van de deelnemer
- Beslagnummer
- Klopcode
- Type lid: producent/slachthuis/uitsnijderij/transporteur
- Inspectie-instelling: standaard enkel de OCI gekoppeld aan de ingelogde gebruiker
- Soort controle: Initiële audit, verlengingsaudit, onaangekondigde audit, corrigerende maatregelaudit, vernieuwingsaudit of onaangekondigde verleningsaudit
- Controle datum van ... tot ...

- Rapportnummer
- Type bedrijf: enkel geldig voor producenten: gesloten bedrijf, fokbedrijf, opfokbedrijf, biggenopfokbedrijf, vleesvarkensbedrijf, gemengd bedrijf, quarantainebedrijf
- Inspecteur (=auditor)
- Supervisor
- Status (erkend, geannuleerd, geschrapt, on hold, in toetreding): status die de BePork-deelnemer heeft op dit moment
- Eindbeoordeling: dit is de certificatiebeslissing. Dit leidt tot het al dan niet uitreiken van het bedrijfscertificaat.
- Controle goedgekeurd: Indien een controle goedgekeurd werd, betekent dit dat de controle behandeld werd door de supervisor en dat de certificatiebeslissing werd genomen (ongeacht of het gaat over een positieve of negatieve certificatiebeslissing). De eindbeoordeling speelt hierin geen rol.
- DNA-analyse: niet meer van toepassing.

Als u de zoekcriteria ingegeven heeft, klikt u op zoeken (bovenaan). Enkel de controles die voldoen aan alle ingevulde criteria worden weergegeven. Om de controle te raadplegen volstaat het om in de lijst op de regel van de controle te klikken. U ziet dan de details van de controle op een nieuwe pagina.

5.3 Ingave controles

De ingave van controles gebeurt naargelang het type lid in een andere database:

- Producent: database Codiplan
- Slachthuis: Tracy
- Uitsnijderij: Tracy
- Transport: Tracy

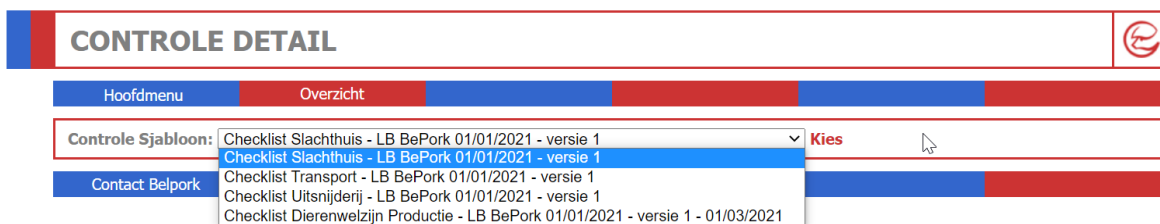
Hieronder wordt de procedure beschreven voor ingave van controles voor de schakels verwerking (slachthuis en uitsnijderij) en transport. De auditor voert een controle uit op een BePork-bedrijf, eventueel in combinatie met andere lastenboeken. Hij dient zijn bevindingen voor het BePork-kwaliteitshandboek in te geven via de webtoepassing TRACY. De ingave kan op 2 manieren gebeuren: manueel of via TXT.

5.3.1 Manuele ingave



Stap 1

U kiest in het hoofdmenu voor de optie 'ingave' (zie bovenstaande screenshot) of in het overzicht van de controles kiest u voor de knop 'nieuw'. Vervolgens ziet u onderstaand scherm.



In bovenstaand scherm dient u eerst de correcte checklijst aan te duiden die overeenstemt met de activiteit van de gecontroleerde deelnemer, vervolgens drukt u op 'kies'. Nadien verschijnt onderstaand scherm waarop u de details van de controle kan invullen. U ziet dat het 'label' en de 'OCI' reeds ingevuld zijn.

CONTROLE DETAIL

Hoofdmenu
Overzicht
Nieuw
Afdrukken
Verwijderen
Opslaan

Lid: Zoek Lid

Klopcode: - Beslagnummer: -

Ondernemingsnummer: - VEN: -

Controledetails

Type:	<input type="text" value="CERTUS"/>	OCI:	-
Label:	<input type="text" value="CERTUS"/>	Inspecteur:	<input type="text"/>
Soort Controle:	<input type="text"/>	Supervisor:	<input type="text"/>
Controledatum:	<input type="text"/>	Controle goedgekeurd:	<input type="checkbox"/>
Rapportnummer:	<input type="text"/>	Combiaudit:	<input type="text" value="Ja"/>
Afwezigheid van Certus-activiteit	<input type="checkbox"/>	Eindbeoordeling:	<input type="text"/>
		Lastenboek:	Certus - 01 01 2016

Opmerking Inspecteur

Opmerking Supervisor

Samenvatting

Vragen

Hfids	Vrq	Controlevraag	Controle Inspctr	Controle Supervsr	Overtrd
101	A	Beschikt het beslag over een autocontrole attest/certificaat G 040 (Module C: Algemeen deel en specifiek deel 'Varkens'? (B.II.1))	<input type="text" value="C"/>	<input type="text" value="C"/>	A
101	B	Zijn de jaarlijks ingevulde checklijsten voor de sectorgids G 040 (Module C: Algemeen deel en specifiek deel 'Varkens') en voor CodiplanPlus van de afgelopen drie jaar aanwezig op het bedrijf? (B.II.2)	<input type="text" value="C"/>	<input type="text" value="C"/>	A
101	C	Voldoet het bedrijf aan de regionale mestwetgeving? (B.II.23)	<input type="text" value="C"/>	<input type="text" value="C"/>	B
101	D	Blijven de vleesvarkens gedurende de laatste drie maanden vóór slachtdatum aanwezig op hetzelfde beslag? (B.II.32)	<input type="text" value="C"/>	<input type="text" value="C"/>	A
102	A	Zijn alle aangekochte diervoeders (voor biggen, zeugen en vleesvarkens) afkomstig van FCA-erkende veevoederfabrikanten? (B.I.1)	<input type="text" value="C"/>	<input type="text" value="C"/>	A
102	B	Zijn alle enkelvoudige diervoedermiddelen gecertificeerd volgens één van de toegelaten standaarden (G 040 of Vegaplan) of aangekocht bij een FCA-erkende leverancier? (B.I.6)	<input type="text" value="C"/>	<input type="text" value="C"/>	A
102	C	Zijn de collega-landbouwers bij wie enkelvoudige diervoedermiddelen worden aangekocht, gecertificeerd volgens een van de toegelaten standaarden (G040 of Vegaplan)? (B.I.4)	<input type="text" value="C"/>	<input type="text" value="C"/>	B

Stap

U dient nu het lid, waarbij de audit werd uitgevoerd, toe te voegen.

Via de functie 'zoek lid' krijgt u een overzicht van alle aan uw OCI toegewezen BePork-leden (zie onderstaande screenshot). Via de zoekfunctie kan u snel het gewenste lid opzoeken. Om het lid te selecteren dient u te klikken op de naam of het ID-nummer van het lid. Het venster van de toegewezen leden sluit en het lid wordt toegevoegd aan de controle, ook het type lid werd automatisch gegenereerd.

PARTICIPANT TOEGEWENZEN

Excel

Zoekcriteria

Type, status : Allemaal Allemaal

Naam :

Klopcode (varkenshouder) :

EEG-nummer (slachthuis) :

F-nummer (uitsnijderij) :

Beslagnummer :

ID :

Adres :

VEN :

Ondernemingsnummer :

ID	Firma naam	Naam	Adres	Klopcode	Beslagnummer	VEN	BTW-nr	Status Certus	Begin Certus	Einde Certus	Einde ACS
1111	Naam bedrijf 1	Bedrijf 1	KOEDREEF 1 9810 NAZARETH (EKE)	XXXX	40129594	9003725442	0479838547	ERKEND	11/04/2007		4/04/2016
2222	Naam bedrijf 2	Bedrijf 2	JAGERSTRAAT 9 9810 NAZARETH (EKE)	YYYY	40129586	9003725447	0479833654	ERKEND	20/12/2006		4/04/2016
3333	Naam bedrijf 3	Bedrijf 3	OUDENAARDSE HEERWEG 22 9810 NAZARETH	ZZZZ	40032027	9004613271	0479836547	ERKEND	20/11/2009		19/07/2014

Vervolgens dient u de controledetails verder aan te vullen:

- **Stap 3** Soort controle (initiële audit, onaangekondigde audit, verlengingsaudit, corrigerende maatregelaudit, vernieuwingsaudit, onaangekondigde verleningsaudit)
- Controledatum: datum waarop de audit plaats vond
- Rapportnummer: intern rapportnummer toegekend door de OCI
- Naam inspecteur (auditor) die de audit heeft uitgevoerd
- Combi-audit: ja/nee

Stap 4 Indien er tijdens de audit geen dieren/activiteiten aanwezig waren op het bedrijf, dient u hier het vinkje ‘afwezigheid van Certus-activiteit’ aan te duiden. Zo niet, laat u dit veld gewoon open. Bij de ‘checklist dierenwelzijn productie – LB BePork’ is dit niet van toepassing. Er dienen altijd dieren aanwezig te zijn om deze checklist te kunnen invullen.

Stap 5 Heeft u als **auditor** nog een algemene opmerking m.b.t. het gecontroleerde bedrijf of naar de supervisor toe, dan kan u dit steeds noteren in het invulveld ‘opmerking inspecteur’.

Stap 6 Er werd ook een opmerkingsveld voorzien voor de **supervisor**. U bent als auditor niet gemachtigd om dit veld in te vullen.

Stap 7 Indien u de checklist voor **slachthuis, uitsnijderij of transport heeft gekozen**, volgt u onderstaande stappen:

Vervolgens dient u per controlevraag uw beoordeling (C, NC, NVT, NCB, DP, NCH) toe te voegen. Dit kan u in de kolom ‘controle inspctr’. De beoordelingen staan standaard ingesteld op ‘conform’. U hoeft dus enkel de beoordeling aan te passen daar waar nodig. U zal merken dat de beoordeling van de supervisor standaard gelijkgezet wordt met de beoordeling van de inspecteur. De beoordeling van de supervisor kan

niet aangepast worden door de inspecteur. De laatste kolom 'overtrd' geeft de sanctie per controlevraag weer. Aan deze kolom kan u zelf niets wijzigen.

Per controlevraag is eveneens een veld voorzien voor opmerkingen. De opmerkingen die u op het SAR genoteerd heeft, kunnen hier toegevoegd worden. Indien de beoordeling NC of DP is bent u als inspecteur verplicht een opmerking toe te voegen. Nadat u alle vragen heeft ingevuld, klikt u in de rechterbovenhoek op 'opslaan'. U merkt nu dat het veld 'samenvatting' automatisch wordt ingevuld. Hier worden de controlevragen afgebeeld die de beoordeling 'niet conform' of 'discussiepunt' kregen. Deze samenvatting dient u te verifiëren met het SAR. Na **opslaan wordt de**

Stap 8

controle zichtbaar voor de supervisor. De auditor kan nog wijzigingen aanbrengen aan alle ingevulde gegevens zolang de controle niet werd 'goedgekeurd' door de supervisor. Eens goedgekeurd, is de controle definitief afgesloten en werd een certificatiebeslissing genomen door de supervisor. Het afronden van de audit en het nemen van de certificatiebeslissing door de supervisor wordt besproken in hoofdstuk 5.4.

Indien u de '**checklist dierenwelzijn productie – LB BePork heeft gekozen**', volgt u onderstaande stappen:

Vervolgens dient u alle items van de Checklist Dierenwelzijn aan te vullen:

Stap 7

- Aanwezige diercategorie: aantal dieren in te geven van de gecontroleerde hokken per aanwezige diercategorie. Per categorie die aanwezig is zullen volgende items moeten ingevuld worden
 - o Exploratief gedrag
 - o Controle staartletsels
 - o Registratie verrijkmateriaal

Stap 8

- Ziekenboeg (huidig)
- Ziekenboeg (nodig)

Nadat u alle vragen heeft ingevuld, klikt u in de rechterbovenhoek op 'opslaan'.

Volgende foutboodschappen kunnen optreden:

CONTROLE DETAIL						
Hoofdmenu	Overzicht	Nieuw	Afdrukken	Verwijderen	Opslaan	
 Er moet minstens 1 verrijkmateriaal per aanwezige diercategorie geselecteerd zijn 						

Indien geen verrijkmateriaal aanwezig is, dient "Andere" te worden aangeduid met vermelding dat geen verrijkmateriaal aanwezig is.

Registratie verrijkmateriaal	
Gespeende biggen	
Verrijkmateriaal	Aanwezig
1 Bedding: stro, zaagsel, miscanthus (olifantsgras),...	Nee ▾
2 Los materiaal (klein hoeveelheid, op de grond of uit buis): stro, zaagsel, houtkrullen, miscanthus (olifantsgras),...	Nee ▾
3 Ruwvoeder in ruif/voederbak/container met openingen: kuilmaïs, hooi, stro, houtkrullen, bietenpulp, gras,...	Nee ▾
4 Ketting met anorganisch zacht materiaal:	
4.1 Zacht vervormbaar rubber	Nee ▾
4.2 Kunststof met dezelfde eigenschappen	Nee ▾
4.3 Bijtrubber	Nee ▾
4.4 Tuinslang	Nee ▾
4.5 Zachte darm, uit flexibel rubber of flexibele kunststof	Nee ▾
5 Ketting met organisch zacht en vervormbaar materiaal: vers, ongebruikt en ongedroogd hout	Nee ▾
6 Organisch zacht en vervormbaar materiaal in houder of buis aan de wand bevestigd (vers, ongebruikt en ongedroogd hout)	Nee ▾
7 Speelbal	Nee ▾
8 Vast te knopen organisch materiaal: jute, natuurtouw (hennep, sisal),...	Nee ▾
9 Vast te knopen anorganisch materiaal: tuinslang, fiets(binnen)banden,...	Nee ▾
10 Andere	Ja ▾
<input type="text" value="Geen verrijkmateriaal"/>	

Ook volgende foutboodschappen kunnen optreden:

Foutmelding	Betekenis
Er moet minsten 1 diercategorie aanwezig zijn op de checklist dierenwelzijn.	Een controle kan niet worden afgesloten indien de checklist dierenwelzijn niet is ingevuld voor minstens één diercategorie.
Aantal Gespeende biggen dat 'Gebruik maakt van de verrijking in de stal' mag niet groter zijn dan totaal aantal Gespeende biggen. Som aantallen voor exploratief gedrag mag niet groter zijn dan totaal aantal.	De som van het aantal dieren in de rubriek 'exploratief gedrag' mag niet groter zijn dan het totaal aantal dieren dat voor die welbepaalde diercategorie werd opgegeven.
Aantal Gespeende biggen voor 'Beoordeling 0' mag niet groter zijn dan totaal aantal Gespeende biggen. Som aantallen voor staartletsel mag niet groter zijn dan totaal aantal.	De som van het aantal dieren in de rubriek 'controle staartletsels' mag niet groter zijn dan het totaal aantal dieren dat voor die welbepaalde diercategorie werd opgegeven
Omschrijving 'andere' bij verrijkmateriaal moet ingevuld zijn indien deze geselecteerd is.	Indien bij verrijkmateriaal andere wordt aangegeven dan dient u verplicht ook te benoemen over welk ander verrijkmateriaal wordt gesproken.
Aantal dieren in ziekenboeg mag niet groter zijn dan totaal aantal dieren.	Er kunnen nooit meer dieren in de ziekenboeg zitten dan het totaal aantal dieren.
Aantal verwacht positief + negatief moet gelijk zijn aan het aantal dieren in de ziekenboeg.	Aantal verwacht positief + negatief in de ziekenboeg moet gelijk zijn aan het totaal aantal dieren in de ziekenboeg.

Als ziekenboek in gebruik is, moet er minstens 1 reden geselecteerd zijn.	Van zodra er dieren in de ziekenboek aanwezig zijn, dient een reden waarom ze in de ziekenboek zitten aangeduid te worden.
Controleorganisatie bestaat niet	De controle- en certificatie organisatie is niet gekend bij Belpork vzw
...	...

Na **opslaan** wordt de controle zichtbaar voor de supervisor. De auditor kan nog wijzigingen aanbrengen aan alle ingevulde gegevens zolang de controle niet werd 'goedgekeurd' door de supervisor. Eens goedgekeurd, is de controle definitief afgesloten. Het afronden van de informatieve checklist dierenwelzijn door de supervisor wordt besproken in hoofdstuk 5.4.

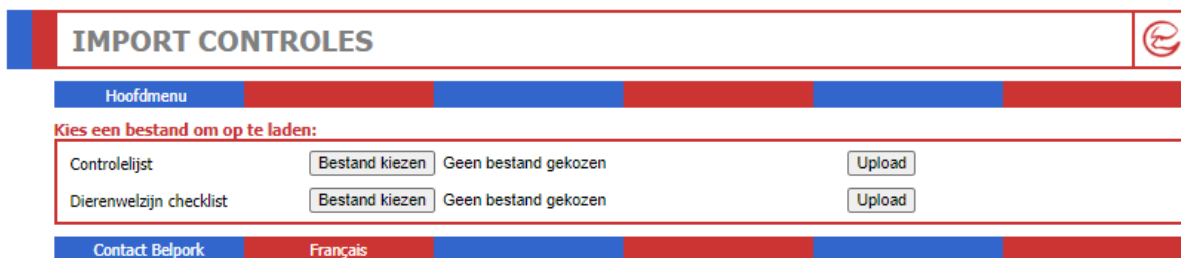
Stap 9

5.3.2 Ingave via TXT

Controles kunnen ook automatisch ingelezen worden in TRACY op basis van Txt-bestanden. De instructie voor de opbouw van de TXT kan u terugvinden op de homepage onder de rubriek 'informatie'. Het grote voordeel van ingave via een Txt-bestand is dat meerdere controles tegelijkertijd worden ingelezen.

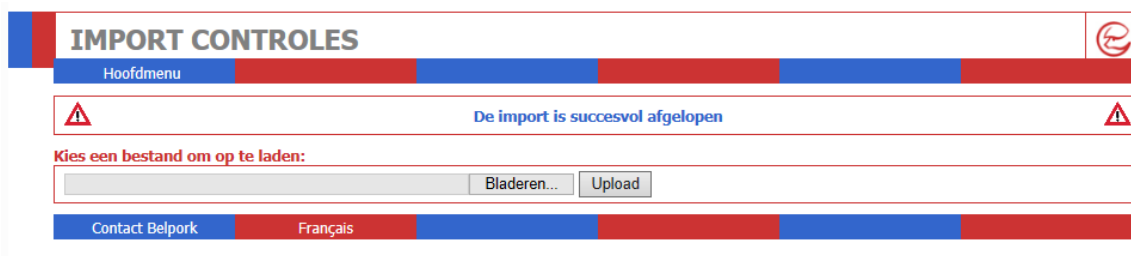


U kiest in het hoofdmenu voor de optie 'importeren controles' en u krijgt onderstaand scherm te zien.



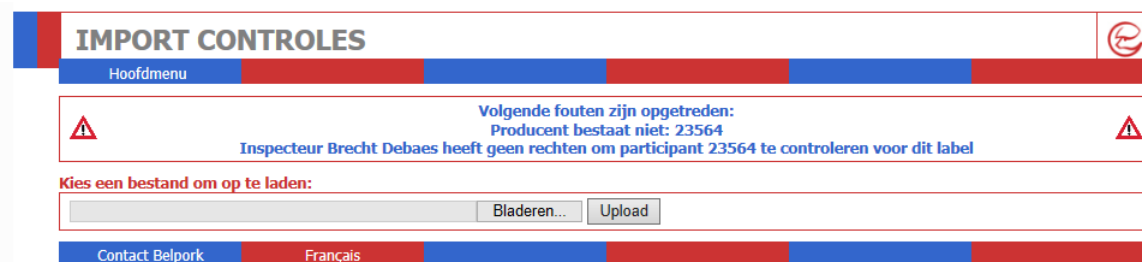
Via de knop ‘bestand kiezen’ kan u het juiste Txt-bestand selecteren. U hoeft dan enkel op ‘upload’ te klikken. Onder ‘controlelijst’ worden de audits uitgevoerd bij slachthuizen, uitsnijderijen en transportbedrijven ingelezen. Onder ‘dierenwelzijn checklist’ wordt de checklist dierenwelzijn productie ingelezen.

Alvorens de TXT wordt ingelezen voert het systeem een aantal controles uit. Indien de TXT succesvol werd ingelezen, wordt onderstaand scherm getoond. Alle controles opgenomen in het Txt-bestand zijn nu terug te vinden onder het overzicht van de controles.



De import is succesvol afgelopen

Indien bepaalde items in het Txt-bestand niet in orde zijn, wordt dit eveneens meegedeeld via verschillende foutboodschappen. Hieronder een voorbeeld van een foutmelding.



Producent (via ID-nummer) is niet gekend bij Belpork of is niet toegewezen aan uw OCI.

Ook volgende foutboodschappen kunnen optreden:

Foutmelding	Betekenis
Het gekozen bestand bestaat niet, gelieve een ander bestand te zoeken	Het bestand bevat niet de juiste extensie. Enkel Txt-bestanden worden ingelezen.
Lijn is ongeldig: te weinig velden	De opbouw van de TXT werd niet gerespecteerd. Alle kolommen en lijnen (controlevragen) dienen aanwezig en ingevuld te zijn.
Producent/slachthuis/uitsnijderij/transporteur bestaat niet	Producent/slachthuis/uitsnijderij/transporteur is geen lid van BePork
Soort controle bestaat niet	De soort controle stemt niet overeen met de opgegeven code die terug te vinden zijn in de 'toelichting Txt-bestanden' op de homepagina onder de rubriek 'informatie'.
Type lid bestaat niet	Het type lid stemt niet overeen met de opgegeven code die terug te vinden zijn in de 'toelichting Txt-bestanden' op de homepagina onder de rubriek 'informatie'.
Label bestaat niet	Het vermelde label in de TXT bestaat niet (enkel BePork is toegestaan).
Controleorganisatie bestaat niet	De controle- en certificatie organisatie is niet gekend bij Belpork vzw
Inspecteur X heeft geen rechten om participant Y te controleren voor dit label	De participant is gekend binnen Belpork maar is niet toegewezen aan uw OCI. U kan dus geen controle aanmaken bij deze participant.
Inspecteur bestaat niet of is niet bevoegd	Inspecteur is niet gekend bij Belpork als bevoegde inspecteur binnen uw OCI voor BePork-audits
Beoordeling bestaat niet	De beoordeling stemt niet overeen met de opgegeven code die terug te vinden zijn in de 'toelichting Txt-bestanden' op de homepagina onder de rubriek 'informatie'.
...	...

Wanneer één van bovenstaande foutboodschappen optreedt, zal de volledige TXT niet ingelezen worden. U dient eerst de fout te corrigeren en nadien de volledige TXT opnieuw te importeren.

5.4 Verwerking – Bedrijfscertificatie

Nadat de auditor de controle en zijn bevindingen heeft ingebracht in TRACY, kan u als supervisor overgaan tot de bedrijfscertificatie. Als auditor heeft u hier geen rechten toe. Voor de certificatie moeten de ingevoerde auditresultaten (= beoordeling van de inspecteur) steeds gecontroleerd worden door de supervisor aan de hand van het bijhorende samenvattend auditverslag.

Via het overzicht van de controles ziet u alle BePork-controles die werden uitgevoerd door de auditors werkzaam binnen uw OCI.

Het overzicht van de controles wordt gegeven via het hoofdmenu door te klikken op ‘overzicht’. U krijgt onderstaand scherm te zien.

Lid ID	Lid Naam	Type Lid	Soort Controle	Datum	Rapportnr	OCI	Inspecteur	Eindbeoordeling
1111	Anoniem	Producent	Initiële audit	25/04/2014	123566	SGS	Naam van inspecteur	OK

Via de zoekfunctie kan u de gewenste controle opvragen. Het zoekveld ‘Controle goedgekeurd’ werd voorzien zodat u als supervisor de nog te behandelen controles eenvoudig

kan opvragen. Het detail van de controle opent door op de lijn van de controle te klikken. U krijgt nu onderstaand scherm te zien.

CONTROLE DETAIL

Hoofdmenu
Overzicht
Nieuw
Afdrukken
Opslaan

Lid: Zoek Lid

6250 - Slachthuis Belpork : Slachthuisstraat 1 , 1000 Brussel

Klopcodes: - Beslagnummer:

Ondernemingsnummer: 012345678 VEN: 2196810864

Bedankt om dit te melden bij info@belpork.be.

Controledetails

Type:	<input type="text" value="Slachthuis"/>	OCI:	<input type="text" value="CGK"/>
Label:	<input type="text" value="CERTUS"/>	Inspecteur:	<input type="text"/>
Soort Controle:	<input type="text" value="Verlengingsaudit"/>	Combiaudit:	<input type="text" value="Ja"/>
Controledatum:	<input type="text" value="1/03/2021"/>	Lastenboek:	<input type="text" value="Certus - 01 01 2016"/>
Rapportnummer:	<input type="text" value="Test01"/>		
Afwezigheid van Certus-activiteit	<input type="checkbox"/>		

Opmerking Inspecteur

Opmerking Supervisor

Samenvatting

Inspecteur • 102C: NC	Supervisor • 102C: NC
--------------------------	--------------------------

Vragen

Hfds	Vrg	Controlevraag	Controle Inspctr	Controle Supervsr	Overtrd
101	A	Beschikt het slachthuis over een geldig FebevPlus-certificaat? (B.III.1)	<input type="text" value="C"/>	<input type="text" value="C"/>	KO
102	A	Worden de Certus-vleesvarkens per beslag gegroepeerd afgeladen, gestald en geslacht? (B.III.7)	<input type="text" value="C"/>	<input type="text" value="C"/>	A

Als supervisor dient u de beoordeling van de auditor per controlevraag na te kijken aan de hand van het SAR. Dit is enkel van toepassingen voor de schakel verwerking en transport. Vlak boven de checklijst worden de openstaande discussiepunten (DP's) en vastgestelde non-conformiteiten (NC's) samengevat. Deze vormen een handig hulpmiddel om op een efficiënte manier de vaststellingen van de auditor te overlopen. Bij openstaande DP's dient u als supervisor zelf nog een beoordeling toe te voegen via de kolom 'controle supervisor'. Nadat u alle controlevragen heeft nagekeken, klikt u in de rechterbovenhoek op 'opslaan'. U merkt nu dat het veld 'samenvatting' automatisch wordt aangevuld met uw bevindingen. Alle controlevragen die beoordeeld werden als 'niet conform' worden hier afgebeeld. Controleer deze samenvatting grondig, dit vormt namelijk de basis voor het nemen van de certificatiebeslissing.

Indien u als supervisor nog opmerkingen heeft, kan u deze invullen in het veld 'opmerkingen supervisor'. Bij een audit die negatief werd afgerond, dient u hier melding te maken van de onmiddellijke 'intrekking' van het huidig lopend certificaat.

Vervolgens dient u onderstaande controledetails verder aan te vullen. Deze dient u eveneens aan te vullen voor de 'checklist dierenwelzijn productie – LB BePork'

- Supervisor
- Goedgekeurd: Dit veldje vinkt u aan na het behandelen van de controle
- Eindbeoordeling (OK/OK mits B-overtredingen/NOK/GCA = geen BePork-activiteit): Dit is de certificatiebeslissing. Voor de checklist slachthuis, uitsnijderij en transport zal de eindbeoordeling afhangen van eventueel vastgestelde overtredingen. Afhankelijk van deze eindbeoordeling zal een certificaat wel of niet uitgereikt, verlengd of ingetrokken worden.
 - Eindbeoordeling OK: audit werd positief afgerond (geen A2- of B-overtredingen). Bedrijfscertificaat wordt uitgereikt (initiële audit of vernieuwingsaudit) /verlengd (verleningsaudit of onaangekondigde verleningsaudit).
 - Eindbeoordeling OK mits B-overtredingen: audit werd positief afgerond mits enkele openstaande B-overtredingen die binnen 6 maanden dienen geregulariseerd te worden. Bedrijfscertificaat wordt uitgereikt (initiële audit of vernieuwingsaudit) /verlengd (verleningsaudit of onaangekondigde verleningsaudit).
 - Eindbeoordeling GCA: audit bij afwezigheid van BePork-activiteit. Bedrijfscertificaat wordt verlengd (verleningsaudit of onaangekondigde verleningsaudit). De te volgen procedure staat beschreven in het intern reglement.
 - Eindbeoordeling NOK: Audit werd negatief afgerond. Bedrijfscertificaat wordt niet uitgereikt (initiële audit of vernieuwingsaudit) /verlengd (verleningsaudit of onaangekondigde verleningsaudit). Het huidig lopend BePork-certificaat wordt ingetrokken (looptijd vervroegd beëindigen).

Voor de checklist dierenwelzijn productie – LB BePork zal de eindbeoordeling standaard op 'OK' gezet worden. Er zal op basis van deze geen certificaat uitgereikt, verlengd of ingetrokken worden. De certificatiebeslissing voor productie wordt in de database van Codiplan uitgevoerd.

Het uitreiken of verlengen van een certificaat kan enkel op basis van een initiële-, verlenings- en onaangekondigde verleningsaudit, niet op basis van een onaangekondigde audit. Het intrekken van een certificaat kan op basis van een verlengings-, onaangekondigde verlenings- of een onaangekondigde audit.

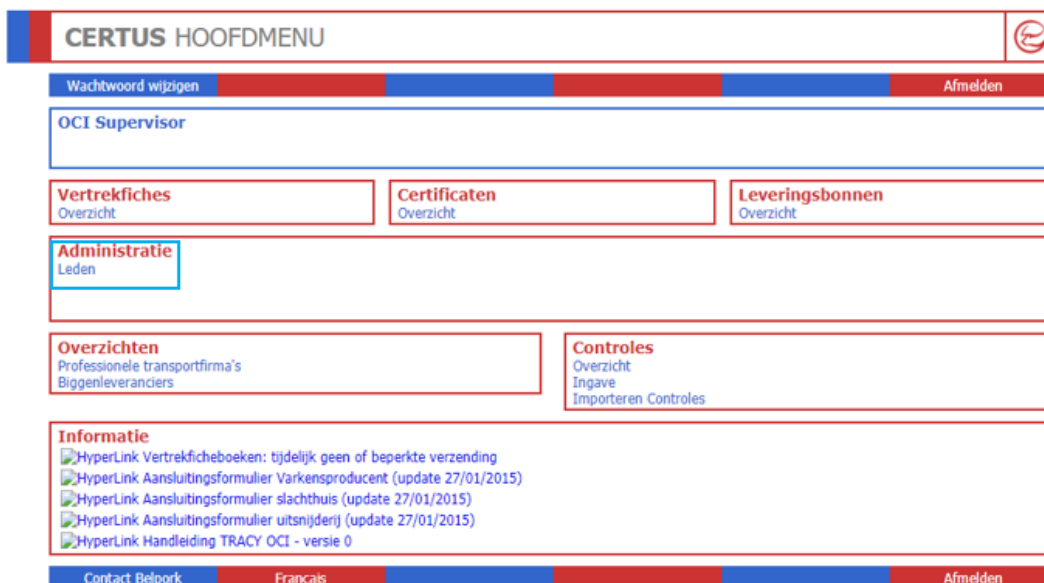
Van zodra u als supervisor de controle heeft goedgekeurd (behandeld) en opgeslagen, wordt de controle een read-only document. Er kunnen geen wijzigingen meer doorgevoerd worden.

Afhankelijk van de genomen certificatiebeslissing dient u een bedrijfscertificaat uit te reiken of in te trekken. Het toekennen of intrekken van een bedrijfscertificaat gebeurt in de webtoepassing via 'leden' en wordt verder toegelicht in 5.5.3.

5.5 Administratie – leden

5.5.1 Algemeen

Het ledenoverzicht kan opgeroepen worden vanuit het hoofdmenu.



U klikt op ‘leden’ en u krijgt onderstaand overzicht te zien zoals hierboven wordt weergegeven. Via deze lijst worden enkel de participanten (producenten, slachthuizen, uitsnijderijen, transporteurs) weergegeven die toegewezen zijn aan uw OCI.

Leden

ID	Firma	Naam	Jaren	Postnummer	Woonplaats
Correspondentie Firma	Correspondentie Contact Persoon	Correspondentie Jaren	Correspondentie Postnummer	Correspondentie Woonplaats	Correspondentie Land
Factuur Firma	Factuur Contact Persoon	Factuur Jaren	Factuur Postnummer	Factuur Woonplaats	Factuur Btw- nr
Beslagnummer	Klopcode	Lid- Nummer	OCI Nummer	Lidbewijsnummer	Tal
EGnummer	PLnummer	PLnummer	Vergetingsnummer	Chauffeur	Belegcode
Grasping	Type Lid	Lid	Status	Type Beleg	Nummerblad
None selected	None selected	None selected	None selected	None selected	Eigen Vervoer
					None selected

Toevoegen Excel Wis Filters Zoek

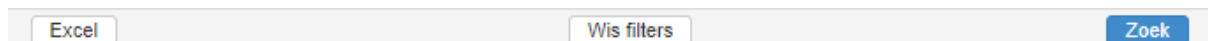
ID	Type lid	Naam	Firma	Adres	Postnummer	Woonplaats	Land	Tal	E-mail	Telefoon	Fax	Klopcode	Creëte Gebruiker	Creëte datum	ic
----	----------	------	-------	-------	------------	------------	------	-----	--------	----------	-----	----------	------------------	--------------	----

Standaard ziet u enkel de velden waarop u kan zoeken. Wanneer u niets invult en vervolgens op zoeken klikt, dan zal u een overzicht krijgen van alle leden aan uw OCI toegewezen leden in de webtoepassing (met uitzondering van transportbedrijven, deze kan u allemaal raadplegen).

U kan verschillende zoekcriteria ingeven, maar onderstaande zijn de meest frequent gebruikte zoekcriteria.

- ID: uniek identificatienummer toegekend door BePork
- Firmanaam
- Naam
- Beslagadres
- Beslagnummer
- Klopcode
- Vestigingseenheidsnummer
- Btw-nummer
- F-nummer
- EG-nummer
- Type Lid
- Label
- Status

U kan de lijst sorteren door op de hoofding van een kolom te klikken. Door eenmaal te klikken, wordt de lijst oplopend gesorteerd, bij een tweede klik in dalende volgorde.



Via de knop 'Excel', kan u alle leden exporteren naar een Excel-bestand.

Via de knop 'wis filters' kan u alle filters tegelijk verwijderen.

Indien bepaalde contactgegevens niet correct zijn, neem dan contact op met Belpork. U kan zelf geen wijzigingen doorvoeren aan de contactgegevens.

5.5.2 Raadplegen van de ledenfiche per lid

Vanuit het overzicht 'leden' kan u de gegevens en certificatiehistoriek per lid raadplegen. Klik op de lijn van de deelnemer die u wenst raad te plegen.

In het eerste tabblad vindt u een algemene ledenfiche terug met de beschikbare gegevens van het desbetreffende lid.

- Beslaggegevens
- Correspondentiegegevens
- Facturatiegegevens
- Huidige statuslijn: geeft de huidige certificatieperiode van de deelnemer weer.
- Specifieke informatie: klopcode, beslagnummer, EG-nummer, F-nummer, VEN, Ondernemingsnummer,

Het aantal tabbladen per ledenfiche is afhankelijk van het type lid. Onderstaande tabel geeft een overzicht van de tabbladen per type lid.

Producent	- Algemeen - Statussen
Transporteur	- Algemeen - Statussen - Chauffeurs - Vrachtwagens
Slachthuis	- Algemeen - Statussen
Uitsnijderij	- Algemeen - Statussen


Via het tabblad statussen kan u de huidige certificatieperiode (status) van een deelnemer raadplegen maar ook de historiek van de bedrijfscertificatie. Per statuslijn worden volgende items weergegeven:

- **Label:** Label waarvoor de certificatieperiode werd toegekend
- **Type lid:** soort lid (producent, transporteur, slachthuis, uitsnijderij) waarvoor de certificatieperiode werd toegekend
- **Status:** erkend/in behandeling/geannuleerd/geschrapd/on hold

- **Erkenningsdatum:** 1ste datum van erkenning van het gekozen label
- **Begindatum:** begin van de certificatieperiode van het gekozen label
- **Einddatum:** eind van de certificatieperiode van het gekozen label
- **Creatie datum:** datum waarop de certificatiebeslissing werd ingebracht in TRACY
- **Creatie gebruiker:** de persoon die de statuslijn heeft aangemaakt
- **Update datum:** datum van de laatste update
- **Update gebruiker:** persoon die de laatste update doorvoerde

Volgende items zijn enkel van toepassing voor de BePork-statuslijnen

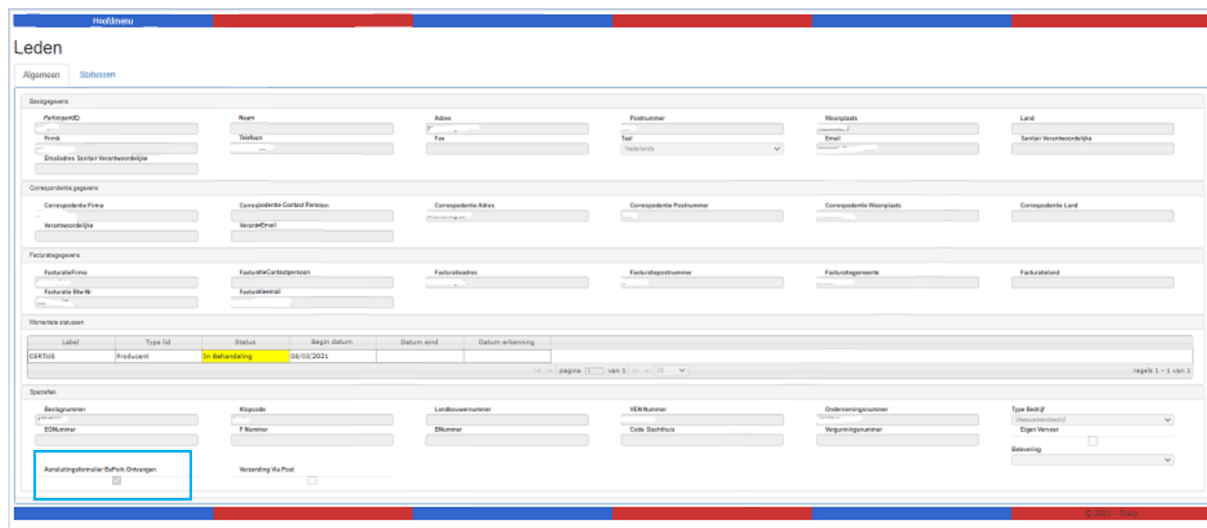
- **Controle:** Nummer van auditrapport waarop de certificatiebeslissing gebaseerd is. De certificatiebeslissing mag enkel genomen worden op basis van een initiële audit, verlengingsaudit, onaangekondigde verleningsaudit of onaangekondigde audit (enkel voor het beëindigen van een certificaat)
- **Supervisor:** de naam van de certificatiemanager
- **Auditor:** de naam van de auditor: wordt automatisch ingevuld via de gekoppelde controle
- **Auditdatum:** wordt automatisch ingevuld via de gekoppelde controle
- **Type audit:** Initiële audit, verlengingsaudit, vernieuwingsaudit, onaangekondigde audit => wordt automatisch ingevuld via de gekoppelde controle
- **Versie lastenboek:** wordt automatisch ingevuld via de gekoppelde controle
- **Certificaatnummer:** certificaatnummer. Dit nummer wordt automatisch gegenereerd.
- **Certificaat:** pdf-document van het aangemaakte certificaat. Deze pdf zal enkel verschijnen bij 'erkende' BePork-statuslijnen.

De knop  biedt de mogelijkheid om de einddatum van een statuslijn te wijzigen. Deze functie is enkel toegankelijk voor de supervisor, de auditor heeft hier geen rechten toe.

5.5.2.1 Producenten

De ledenfiche van de producenten toont 2 tabbladen aan: de ledenfiche zelf en het tabblad met de historiek van statussen.

In de **ledenfiche** kunnen de beslag-, correspondentie en facturatiegegevens worden geraadpleegd. In de ledenfiche kan u ook opzoeken of een bepaalde producent zijn aansluitingsformulier reeds heeft bezorgd (zie afbeelding hieronder).



Het tabblad **statussen** toont de historiek van statuslijnen van de varkenshouder. De BePork-statuslijnen worden ingegeven door Belpork vzw.

Statussen					
	Label	Type lid	Status	Begin datum	Datum eind
	CERTUS	Producent	Erkend	17/08/2020	24/07/2023
	CPP	Producent	Erkend	07/08/2020	24/07/2023
	ACS	Producent	Erkend	07/08/2020	24/07/2023
	CERTUS	Producent	Erkend	25/07/2020	16/08/2020
	CPP	Producent	Erkend	25/07/2020	06/08/2020
	CERTUS	Producent	Erkend	25/07/2017	24/07/2020
	ACS	Producent	Erkend	25/07/2017	24/07/2020
	CPP	Producent	Erkend	16/03/2017	24/07/2020
	CERTUS	Producent	Erkend	25/07/2014	24/07/2017
	ACS	Producent	Erkend	25/07/2014	24/07/2017
	CERTUS	Producent	In Behandeling	28/05/2014	24/07/2014

5.5.2.2 Transporteurs

De ledenfiche van de transporteurs omvat 4 tabbladen: de ledenfiche, de statussen en het overzicht vrachtwagens en chauffeurs.

In de **ledenfiche** kunnen de beslag-, correspondentie en facturatiegegevens worden geraadpleegd. In de ledenfiche kan u ook opzoeken of een bepaalde transporteur zijn aansluitingsformulier reeds heeft bezorgd (zie afbeelding hieronder).

The screenshot shows a multi-section form for data entry. The sections include:

- Basisgegevens:** Participant ID, Name, Address, Postal code, Municipality, and Country.
- Correspondentie gegevens:** Correspondent company, contact person, address, postal code, municipality, and country.
- Facturatgegevens:** Invoice company, contact person, address, postal code, municipality, and invoice status.
- Overvoertgegevens:** Contact person ICE, telephone number, email, and ICE replacement contact person.
- Momenten statussen:** A table with columns for Label, Type lid, Status, Begin datum, Datum eind, and Datum erkenning. One row is highlighted with 'Erkend' status.
- Specifieke:** Various identification numbers like Bedrijfsnummer, Kibocode, Landbouwnummer, VEN Nummer, and Ondernemingsnummer.

Het tabblad **statussen** toont de historiek van statuslijnen van de transporteur. Hier kan u eveneens een nieuwe status toevoegen of vorige status wijzigen.

Statussen			
	Label	Type lid	Status
	CERTUS	Transporteur	Erkend
	CERTUS	Transporteur	In Behandeling

Daarnaast kan u ook raadplegen welke **chauffeurs** op dit moment bevoegd zijn en welke **voertuigen** geregistreerd zijn.

Chauffeurs						
ID	Naam	Voornaam	Bevoegd	Begin datum	Datum eind	Opmerking
			<input checked="" type="checkbox"/>	20/11/2020		

In geval van chauffeur geldt:

- Wanneer het vinkje "bevoegd" staat aangeduid, dan kan deze chauffeur instaan voor het transport. Wanneer dit niet aangeduid staat, dan is de chauffeur niet bevoegd.
- Standaard zal er geen einddatum ingevuld staan. Deze wordt ingevuld indien er een einddatum op het getuigschrift vermeld staat of indien een chauffeur niet meer bevoegd mag zijn.

Ontbreekt er een chauffeur in de lijst? Dan dient het getuigschrift van deze chauffeur zo snel mogelijk bezorgd te worden aan Belpork vzw.

Als OCI kan u ook het overzicht van alle **vrachtwagens** consulteren samen met de afmetingen die hier geregistreerd zijn.

Vrachtwagens											
Nummerplaat	Goedgekeurd	Begin datum	Datum eind	Type voertuig	Biggen	Vleesvarkens	Zeugen	Afz. opd. beren	Lengte laadruimte	Breedte laadruimte	#Biggen
	<input checked="" type="checkbox"/>	30/09/2020		Vrachtwagen	<input checked="" type="checkbox"/>	<input checked="" type="checkbox"/>	<input checked="" type="checkbox"/>	<input checked="" type="checkbox"/>			
	<input checked="" type="checkbox"/>	30/09/2020		Oplegger	<input checked="" type="checkbox"/>	<input checked="" type="checkbox"/>	<input checked="" type="checkbox"/>	<input checked="" type="checkbox"/>			

Tijdens de audit worden deze afmetingen gecontroleerd. Indien de afmetingen afwijken, dan dienen de gemeten afmetingen doorgegeven te worden aan Belpork vzw. U ontvangt een bevestiging wanneer deze gegevens door ons werden aangepast.

Ontbreekt er een vrachtwagen in de lijst? Dan dient de transportfirma het document “Registratie wegvervoer” in te vullen. Dit document is terug te vinden op de website, onder de rubriek documenten.

5.5.2.3 Slachthuizen

De ledenfiche van de slachthuizen toont 2 tabbladen aan: de ledenfiche zelf en het tabblad met de historie van statussen.

In de ledenfiche kunnen de beslag-, correspondentie en facturatiegegevens worden geraadpleegd. In de ledenfiche kan u ook opzoeken of een bepaald slachthuis zijn aansluitingsformulier reeds heeft bezorgd (zie afbeelding hieronder).

Het tabblad statussen toont de historie van statuslijnen van het slachthuis. Hier kan u eveneens een nieuwe status toevoegen of vorige status wijzigen.

	CERTUS	Slachthuis	Erkend
	CERTUS	Slachthuis	In Behandeling
	ACS	Slachthuis	Erkend
	CERTUS	Slachthuis	Geschrapd

5.5.2.4 Uitsnijderijen

De ledenfiche van de uitsnijderijen toont 2 tabbladen aan: de ledenfiche zelf en het tabblad met de historie van statussen.

In de ledenfiche kunnen de beslag-, correspondentie en facturatiegegevens worden geraadpleegd. In de ledenfiche kan u ook opzoeken of een bepaalde uitsnijderij zijn aansluitingsformulier reeds heeft bezorgd (zie afbeelding hieronder).

The screenshot displays a comprehensive data entry form with the following sections:

- Deelneemergegevens:** Fields for Participant ID, Name, Address, Postcode, Location, and Country.
- Correspondentiegegevens:** Fields for Correspondent Company, Contact Person, Address, Postcode, Location, and Country.
- Facturatiegegevens:** Fields for Invoice Company, Contact Person, Address, Postcode, Location, and Country.
- Overnamegegevens:** Fields for Contact Person ICE Name, Telephone Number, and Email.
- Historiek statussen:** A table showing the history of status changes.
- Soortsoort:** Fields for Business Number, Postcode, Landcode, VET Number, and other identification numbers.

Label	Type lid	Status	Begin datum	Datum eind	Datum erkenning
CERTUS	Grootbedrijf	Overnamebedrijf	13/08/2018		
CERTUS	Uitsnijderij	Erkend	11/06/2020	08/05/2021	28/11/2015
ACS	Uitsnijderij	Erkend	09/05/2020	08/05/2021	20/06/2013

Het tabblad statussen toont de historiek van statuslijnen van de uitsnijderij. Hier kan u eveneens een nieuwe status toevoegen of vorige status wijzigen.

	ACS	Uitsnijderij	Erkend
	CERTUS	Uitsnijderij	Erkend

5.5.2.5 Exporteren van ledenlijsten

Als controle-instelling kan u ook een overzicht exporteren van (een selectie) van uw leden. Wanneer u alle nodige filters heeft ingesteld, bv. producent – Certus – erkend, klikt u op zoeken. U kan vervolgens een export maken door op de knop “Excel” te klikken.

The screenshot shows the filter configuration and action buttons:

- Type Lid:** Producent
- Label:** CERTUS
- Status:** Erkend
- Buttons:** Toevoegen, Excel (with a hand cursor pointing to it)

Wanneer u geen filters instelt, dan krijgt u het volledige overzicht van alle leden waar u aangeduid staat als OCI. Dit overzicht geeft standaard alle transportbedrijven weer ongeacht de verantwoordelijke controle-instelling en het certificatieschema (BePork of QS).

Het Excel-bestand zal vervolgens worden geopend waar u de nodige gegevens kan terugvinden.

5.5.3 Uitreiken/intrekken van een bedrijfscertificaat

Enkel voor type lid slachthuis, uitsnijderij en transport zal een certificatiebeslissing in Tracy genomen worden en zal een bedrijfscertificaat uitgereikt worden. Voor het uitreiken van bedrijfscertificaten bij type lid Producent wordt beroep gedaan op de database van Codiplan.

Zoals aangehaald in hoofdstuk 5.4 dient de supervisor na het verwerken van de audit een certificatiebeslissing te nemen en daaraan gekoppeld een bedrijfscertificaat uit te reiken/in te trekken. In TRACY wordt de bedrijfscertificatie toegekend via de statuslijnen in het scherm ‘leden’. De invulling van de statuslijn is afhankelijk van het resultaat van de controle. Enkel de **supervisor** is gemachtigd om een nieuwe statuslijn aan te maken of een bestaande te wijzigen

en dit voor zowel het ACS- en BePork label. Hieronder wordt per type audit en per type certificatiebeslissing een overzicht gegeven van de te volgen procedure m.b.t. tot de bedrijfscertificatie.

5.5.3.1 Initiële audit (IA) en vernieuwingsaudit

Er kan **nooit** een initiële audit worden ingepland/uitgevoerd zonder mandaat vanuit Belpork. Indien dit toch zou voorvallen, dan kan de audit pas worden ingegeven van zodra de nodige administratieve zaken afgehandeld worden.

Positieve certificatiebeslissing (eindbeoordeling audit: OK of OK met B-overtredingen)

De toetredingsfase wordt beëindigd. U dient een einddatum in te vullen bij de statuslijn 'in behandeling'. Via de knop 'bewerk' op het einde van de statuslijn, krijgt u de mogelijkheid de einddatum in te vullen. De einddatum van de toetredingsfase is de begindatum van certificatieperiode min 1 dag.

Vervolgens dient u het bedrijfscertificaat toe te kennen. Dit doet u door de gegevens in onderstaand scherm in te geven.

Let op: U zal nooit een BePork-bedrijfscertificaat kunnen toekennen, indien er geen geldig ACS-bedrijfscertificaat aanwezig is bij het type lid slachthuis en uitsnijderij.

Om het BePork-bedrijfscertificaat toe te kennen, dient u volgende velden in te vullen:


- **Label:** Certus
- **Type:** type deelnemer (slachthuis/uitsnijderij/transporteur)
- **Status:** u dient de status 'erkend' te kiezen.
- **Begindatum:** bij een initiële audit is de begindatum van de certificatieperiode gelijk aan de creatiedatum. De begindatum kan nooit vroeger liggen dan de creatiedatum.

Indien de initiële audit voor BePork in combi werd uitgevoerd met de verlengingsaudit voor ACS, kan de begindatum van het BePork-certificaat wel 4 maanden vroeger liggen dan de begindatum van het nieuwe ACS –certificaat maar nooit vroeger dan de creatiedatum.

- **Einddatum:** de einddatum van de certificatieperiode BePork is gelijk aan de einddatum van de certificatieperiode van ACS. De einddatum van BePork kan nooit later zijn dan deze van ACS.
- **Erkenningsdatum:** Bij een initiële audit is de erkenningsdatum gelijk aan de begindatum van de certificatieperiode.
- **Controle:** De controle waarop de certificatiebeslissing is gebaseerd, moet gekoppeld worden. Dit kan via de verrekijker. Het overzicht van de uitgevoerde audits bij het

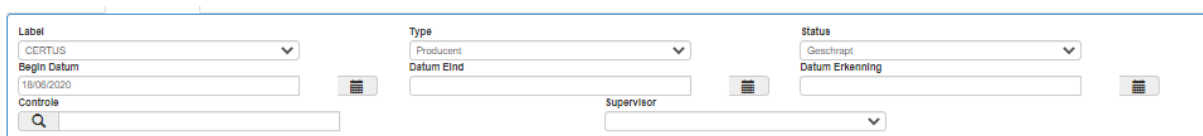
desbetreffende lid wordt weergegeven. U dubbelklikt op de controle en deze wordt toegevoegd.

- **Supervisor:** Via het keuzeveld dient u de certificatiemanager toe te voegen.

Na opslaan wordt automatisch een certificaatnummer gegenereerd. Door te klikken op het icoontje , kan u het certificaat openen en printen.

Negatieve certificatiebeslissing (eindbeoordeling audit: NOK)

De toetredingsfase wordt beëindigd. U dient een einddatum in te vullen bij de statuslijn 'in behandeling'. Via de knop 'bewerk' op het einde van de statuslijn, krijgt u de mogelijkheid de einddatum in te vullen. De einddatum van de toetredingsfase is de begindatum van de schrapping min 1 dag (= creatiedatum). Vervolgens dient ook een nieuwe status 'geschrapt' toegevoegd te worden.



- **Label:** Certus
- **Type:** type deelnemer
- **Status:** u dient de status 'geschrapt' te kiezen.
- **Begindatum:** bij een initiële audit is de begindatum van de schrapping gelijk aan de creatiedatum +1 dag

De einddatum en de erkenningsdatum dient u niet in te vullen. U hoeft enkel nog op 'toevoegen' te klikken.

5.5.3.2 Verlengingsaudit (VA) en onaangekondigde verleningsaudit

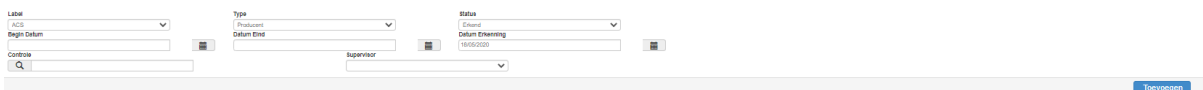
De auditdatum van de verlengingsaudit moet binnen de lopende certificatieperiode liggen. Binnen de periode vanaf 9 maanden (voor transportbedrijven) of vanaf 4 maanden (voor slachthuizen en uitsnijderijen) én minimaal 1 maand vóór de vervaldatum van het BePork-certificaat, zal een verlengingsaudit plaatsvinden.

Positieve certificatiebeslissing (eindbeoordeling audit: OK of OK met B-overtredingen)

Het bedrijfscertificaat wordt verlengd voor 3 jaar op transportniveau of voor 1 jaar op niveau van de verwerking, gelijklopend met ACS in geval van verwerking.

De startdatum van de nieuwe certificatieperiode sluit aan bij de vorige certificatieperiode.

Let op: Er kan geen BePork-certificaat uitgereikt worden met terugwerkende kracht aangezien dit een invloed heeft op de diercertificatie.




Het toekennen van het bedrijfscertificaat doet u door de velden op bovenstaand scherm in te vullen.

Let op: U zal nooit een BePork-bedrijfscertificaat kunnen toekennen, indien er geen geldig ACS-bedrijfscertificaat aanwezig is.

U dient nu volgende velden in te vullen:

- **Label:** BePork of ACS
- **Status:** U dient de status 'erkend' te kiezen.
- **Begindatum:** idem begindatum ACS. De begindatum sluit aan op de einddatum van de vorige certificatieperiode.
Let op: de certificatieperiode voor eenzelfde label kan nooit overlappend zijn.
- **Einddatum:** de einddatum van de certificatieperiode van BePork is gelijk aan de einddatum van het de certificatieperiode van ACS. De einddatum van BePork kan nooit later zijn dan deze van ACS.
- **Erkenningsdatum:** dit is de oorspronkelijk erkenningsdatum. Datum waarop de deelnemer voor de eerste maal werd gecertificeerd. Deze wordt standaard overgenomen uit de vorige statuslijn.
- **Controle:** De controle waarop de certificatiebeslissing is gebaseerd, moet gekoppeld worden. Dit kan via de verrekijker. Het overzicht van de uitgevoerde audits bij het desbetreffende lid worden weergegeven. U dubbelklikt op de controle en deze wordt toegevoegd.
- **Supervisor:** Via het keuzeveld dient u de certificatiemanager toe te voegen.

Na opslaan wordt automatisch een certificaatnummer gegenereerd. Door te klikken op het icoontje  , kan u het certificaat openen en printen.

Negatieve certificatiebeslissing (eindbeoordeling audit: NOK)

De deelnemer is niet meer gecertificeerd voor het BePork-lastenboek. Er wordt geen nieuw certificaat uitgereikt en daarboven wordt de huidige certificatieperiode met onmiddellijk ingang beëindigd. Dit dient u bij de controle duidelijk te vermelden in het opmerkingsveld supervisor.

Via de knop 'bewerk' op het einde van de statuslijn, krijgt u de mogelijkheid de einddatum aan te passen. De nieuwe einddatum van de huidige certificatieperiode is gelijk aan de creatiedatum van de schrappingsperiode (= huidige datum).

	CERTUS	Producent	Erkend	18/05/2020	18/06/2020
---	--------	-----------	--------	------------	------------

Vervolgens dient u het bedrijf te schrappen binnen BePork door het bedrijf de status 'geschrapt' te geven.

Label CERTUS Begin Datum 19/06/2020	Type Producent Datum Eind	Status Geschrapt Datum Erkennen
---	--	--

U dient nu enkel nog de begindatum in te vullen. De begindatum is de creatiedatum + 1 dag. De einddatum dient u niet in te vullen. U hoeft enkel nog op 'opslaan' te klikken.

5.5.3.3 Vernieuwingsaudit

Een vernieuwingsaudit wordt uitgevoerd wanneer de start van het nieuwe certificaat niet aansluit op de einddatum van het vorige certificaat. Ofwel omdat de vernieuwingsaudit later (en dan is er een onderbreking in de certificatie) of vroeger uitgevoerd is dan is toegestaan (en dan is er een vervroegde begindatum van het nieuwe certificaat t.o.v. de einddatum van het vorige certificaat).

Positieve certificatiebeslissing (eindbeoordeling audit: OK of OK met B-overtredingen)

Het bedrijfscertificaat wordt verlengd voor max. 3 jaar op transportniveau of voor max. 1 jaar op niveau van de verwerking, gelijklopend met ACS in geval van verwerking.

De startdatum van de nieuwe certificatieperiode sluit niet aan bij de vorige certificatieperiode.

Let op: Er kan geen BePork-certificaat uitgereikt worden met terugwerkende kracht aangezien dit een invloed heeft op de diercertificatie.

Het toekennen van het bedrijfscertificaat doet u door de velden op bovenstaand scherm in te vullen. Let op: U zal nooit een BePork-bedrijfscertificaat kunnen toekennen, indien er geen geldig ACS-bedrijfscertificaat aanwezig is. Afhankelijk van wanneer de vernieuwingsaudit is uitgevoerd, wordt een andere procedure gevolgd:

1. De vernieuwingsaudit wordt uitgevoerd na verval van het vorige certificaat

De deelnemer heeft in dit geval geen lopende erkenning maar heeft een statuslijn 'on hold' gekregen. De 'on hold' fase wordt beëindigd. U dient een einddatum in te vullen bij de statuslijn 'on hold'. Via de knop 'bewerk' op het einde van de statuslijn, krijgt u de mogelijkheid de einddatum in te vullen. De einddatum van de 'on hold' fase is de inputdatum (= begindatum certificeringsperiode – 1dag).


Vervolgens dient u het bedrijfscertificaat toe te kennen. Dit doet u door de gegevens in onderstaand scherm in te geven.

Let op: U zal nooit een BePork-bedrijfscertificaat kunnen toekennen, indien er geen geldig ACS-bedrijfscertificaat aanwezig is bij het type lid slachthuis en uitsnijderij.

Om het BePork-bedrijfscertificaat toe te kennen, dient u volgende velden in te vullen:

- **Label:** Certus
- **Type:** type deelnemer (slachthuis/uitsnijderij/transporteur)
- **Status:** u dient de status 'erkend' te kiezen.
- **Begindatum:** bij een vernieuwingsaudit is de begindatum van de certificatieperiode gelijk aan de creatiedatum. De begindatum kan nooit vroeger liggen dan de creatiedatum.

- **Einddatum:** de einddatum van de certificatieperiode BePork is gelijk aan de einddatum van de certificatieperiode van ACS. De einddatum van BePork kan nooit later zijn dan deze van ACS.
- **Erkenningsdatum:** dit is de oorspronkelijk erkenningsdatum. Datum waarop de deelnemer voor de eerste maal werd gecertificeerd. Deze wordt standaard overgenomen uit de vorige statuslijn.
- **Controle:** De controle waarop de certificatiebeslissing is gebaseerd, moet gekoppeld worden. Dit kan via de verrekijker. Het overzicht van de uitgevoerde audits bij het desbetreffende lid wordt weergegeven. U dubbelklikt op de controle en deze wordt toegevoegd.
- **Supervisor:** Via het keuzeveld dient u de certificatiemanager toe te voegen.

Na opslaan wordt automatisch een certificaatnummer gegenereerd. Door te klikken op het icoontje  , kan u het certificaat openen en printen.

2. De vernieuwingsaudit wordt uitgevoerd vóór (meer dan 9 maanden voor verval bij Transport en meer dan 4 maand voor verval bij verwerking) het verval van het lopende certificaat

De deelnemer heeft in dit geval een lopende erkenning. De lopende erkenning wordt beëindigd. U dient een einddatum in te vullen bij de statuslijn 'erkend'. Via de knop 'bewerk' op het einde van de statuslijn, krijgt u de mogelijkheid de einddatum in te vullen. De einddatum is de inputdatum (= begindatum certificeringsperiode – 1dag). Vervolgens dient u het bedrijfscertificaat toe te kennen. Dit doet u door de gegevens in onderstaand scherm in te geven.


Let op: U zal nooit een BePork-bedrijfscertificaat kunnen toekennen, indien er geen geldig ACS-bedrijfscertificaat aanwezig is bij het type lid slachthuis en uitsnijderij.

Label CERTUS Begin Datum 18/06/2020 Controle <input type="text"/>	Type Producent Datum Eind 17/06/2023 Supervisor <input type="text"/>	Status Erkend Datum Erkenning 18/06/2020
---	--	--

Om het BePork-bedrijfscertificaat toe te kennen, dient u volgende velden in te vullen:

- **Label:** Certus
- **Type:** type deelnemer (slachthuis/uitsnijderij/transporteur)
- **Status:** u dient de status 'erkend' te kiezen.
- **Begindatum:** bij een vernieuwingsaudit is de begindatum van de certificatieperiode gelijk aan de creatiedatum. De begindatum kan nooit vroeger liggen dan de creatiedatum.
- **Einddatum:** de einddatum van de certificatieperiode BePork is gelijk aan de einddatum van de certificatieperiode van ACS. De einddatum van BePork kan nooit later zijn dan deze van ACS.

- **Erkenningsdatum:** dit is de oorspronkelijk erkenningsdatum. Datum waarop de deelnemer voor de eerste maal werd gecertificeerd. Deze wordt standaard overgenomen uit de vorige statuslijn.
- **Controle:** De controle waarop de certificatiebeslissing is gebaseerd, moet gekoppeld worden. Dit kan via de verrekijker. Het overzicht van de uitgevoerde audits bij het desbetreffende lid wordt weergegeven. U dubbelklikt op de controle en deze wordt toegevoegd.
- **Supervisor:** Via het keuzeveld dient u de certificatiemanager toe te voegen.

Na opslaan wordt automatisch een certificaatnummer gegenereerd. Door te klikken op het icoontje , kan u het certificaat openen en printen.

Negatieve certificatiebeslissing (eindbeoordeling audit: NOK)

De deelnemer is niet meer gecertificeerd voor het BePork-lastenboek. Er wordt geen nieuw certificaat uitgereikt en daarboven wordt - in geval de audit werd uitgevoerd voor de vervaldatum van het huidige certificaat - de huidige certificatieperiode met onmiddellijk ingang beëindigd. Dit dient u bij de controle duidelijk te vermelden in het opmerkingsveld supervisor.

Via de knop 'bewerk' op het einde van de statuslijn, krijgt u de mogelijkheid de einddatum aan te passen. De nieuwe einddatum van de huidige certificatieperiode is gelijk aan de creatiedatum van de schrappingsperiode (= huidige datum).

	CERTUS	Producent	Erkend	18/05/2020	18/06/2020
---	--------	-----------	--------	------------	------------

Vervolgens dient u het bedrijf te schrappen binnen BePork door het bedrijf de status 'geschrap't te geven.

Label CERTUS	Type Producent	Status Geschrap't
Begin Datum 19/06/2020	Datum Eind	Datum Erkenning

U dient nu enkel nog de begindatum in te vullen. De begindatum is de creatiedatum + 1 dag. De einddatum dient u niet in te vullen. U hoeft enkel nog op 'opslaan' te klikken.

5.5.3.4 Onaangekondigde audit (OA)

Een onaangekondigde audit kan nooit leiden tot het uitreiken van een bedrijfscertificaat, enkel tot een intrekking van het bedrijfscertificaat bij vaststelling van een NCA1. Op transportbedrijven kan een onaangekondigde audit eveneens leiden tot een schrapping voor 10 of 20 dagen van een chauffeur/actieve rijder/zelfstandige in loondienst actief in het BePork-varkenstransport bij een erkende deelnemer indien:

- een onaangekondigde audit een NC A1 aan het licht brengt voor een eis uit hoofdstuk 3, 'Vervoermethode', van deel V van het BePork-kwaliteitshandboek;
- een chauffeur/actieve rijder/zelfstandige in loondienst werkzaam bij een BePork-erkende deelnemer die een onaangekondigde audit door een controle- en certificatie-instelling pertinent weigert.

Positieve certificatiebeslissing

Geen impact op de lopende certificatieperiode. Er dient geen actie te gebeuren ter hoogte van de bedrijfscertificatie (statuslijnen).

Negatieve certificatiebeslissing

De huidige certificatieperiode wordt met onmiddellijk ingang beëindigd. Dit dient u bij de controle duidelijk te vermelden in het opmerkingsveld supervisor.

Via de knop 'bewerk' op het einde van de statuslijn, krijgt u de mogelijkheid de einddatum aan te passen. De nieuwe einddatum van de huidige certificatieperiode is gelijk aan de inputdatum van de schrappingsperiode (= huidige datum).

	CERTUS	Producent	Erkend	18/05/2020	18/06/2020
---	--------	-----------	--------	------------	------------

Vervolgens dient u het bedrijf te schrappen binnen Belpork door het bedrijf de status 'geschrap't te geven.

Label CERTUS	Type Producent	Status Geschrap't
Begin Datum 19/06/2020	Datum Eind	Datum Erkenning

U dient nu enkel nog de begindatum in te vullen. De begindatum is de inputdatum plus 1 dag. De einddatum dient u niet in te vullen. U hoeft enkel nog op 'opslaan' te klikken.

Schrapping van een chauffeur werkzaam bij een erkende deelnemer

De schrapping van een chauffeur/actieve rijder/zelfstandige in dienst van een erkende deelnemer heeft geen invloed op het bedrijfscertificaat van de erkende transporteur. De uitgesloten chauffeur mag geen BePork-transporten meer uitvoeren gedurende 10 of 20 dagen. De schrapping gaat in uiterlijk 1 werkdag na de auditdatum en dient onmiddellijk gerapporteerd te worden aan Belpork vzw zodat de bevoegdheid van de chauffeur gedurende 10 of 20 dagen wordt ingetrokken.

3670	Siem	Siemens	<input type="checkbox"/>	15/03/2021	25/03/2021
------	------	---------	--------------------------	------------	------------

De chauffeur krijgt door Belpork vzw automatisch een nieuwe bevoegdheid na deze tijdelijke schrapping.

5.5.3.5 Corrigerende maatregelaudit (CMA)

Een corrigerende maatregelaudit moet in TRACY ingegeven worden net alles alle andere type audits. Een CMA is steeds een aanvulling op een voorafgaande audit. Beide audits dienen dus samen behandeld te worden. De certificatiebeslissing wordt genomen o.b.v. de voorgaande audit en houdt rekening met de corrigerende maatregelaudit.

M.a.w. de aanmaak van een statuslijn is gebaseerd op de audit waarop de CMA betrekking heeft.

Positieve certificatiebeslissing


- Corrigerende maatregelaudit o.b.v. initiële audit: zie procedure initiële audit (4.6.3.1).

- Corrigerende maatregelaudit o.b.v. verlengingsaudit: zie procedure verlengingsaudit (4.6.3.2).
- Corrigerende maatregelaudit o.b.v. vernieuwingsaudit: zie procedure vernieuwingsaudit (4.6.3.3).
- Corrigerende maatregelaudit o.b.v. onaangekondigde audit: geen impact.

Negatieve certificatiebeslissing

- Corrigerende maatregelaudit o.b.v. initiële audit: zie procedure initiële audit (4.6.3.1).
- Corrigerende maatregelaudit o.b.v. verlengingsaudit: zie procedure verlengingsaudit (4.6.3.2).
- Corrigerende maatregelaudit o.b.v. vernieuwingsaudit: zie procedure vernieuwingsaudit (4.6.3.3).
- Corrigerende maatregelaudit o.b.v. onaangekondigde audit: zie procedure onaangekondigde audit (4.6.3.3).

5.5.4 Afdrukken van een bedrijfscertificaat

U kan een certificaat afdrukken door op het einde van een statuslijn te klikken op het icoontje . Het certificaat wordt geopend. Dit certificaat kan u printen op uw certificaatpapier.

U mag als OCI ook uw eigen BePork-certificaat uitreiken. Belangrijk hierbij is dat alle gegevens die aanwezig zijn op het voorbeeld aanwezig zijn op uw eigen certificaat en dat Belpork het standaarddocument formeel heeft goedgekeurd.

Verplichte items:

- BePork-logo
- Kwaliteitshandboek waarvoor de deelnemer gecertificeerd is
- Firmanaam
- Bedrijfsadres
- EG nummer/F nummer (slachthuizen en uitsnijderijen)
- Ondernemingsnummer
- VEN
- Identificatienummer Belpork vzw (= ID nummer) – optioneel

- Certificaatnummer: toegekend door Belpork (automatische generatie via TRACY)
- Rapportnummer
- Datum audit
- Begindatum certificatieperiode
- Einddatum certificatieperiode
- Afwezigheid van BePork-activiteit (toe te voegen indien audit uitgevoerd in afwezigheid van activiteiten en een certificaat wordt uitgereikt)

5.6 Overzicht professionele transportfirma's

In functie van de controle op biggen- en varkenstransport op productieniveau wordt via TRACY ondersteuning geboden voor de beoordeling van deze eis. Via de overzichtslijst kan nagegaan worden of een transporteur erkend was binnen Belpork op het moment van transport van biggen of slachtvarkens.

Het overzicht van de professionele transportfirma's kan opgeroepen worden vanuit het hoofdmenu. U klikt op 'professionele transportfirma's' en u krijgt onderstaand overzicht te zien.

CERTUS HOOFDMENU

Wachtwoord wijzigen Afmelden

OCI Supervisor

Vertrekfiches Overzicht **Certificaten** Overzicht **Leveringsbonnen** Overzicht

Administratie
Leden


Overzichten
Professionele transportfirma's
Biggenleveranciers

Controles
Overzicht
Ingave
Importeren Controles

Informatie
[HyperLink Vertrekficheboeken: tijdelijk geen of beperkte verzending](#)
[HyperLink Aansluitingsformulier Varkensproducent \(update 27/01/2015\)](#)
[HyperLink Aansluitingsformulier slachthuis \(update 27/01/2015\)](#)
[HyperLink Aansluitingsformulier uitsnijderij \(update 27/01/2015\)](#)
[HyperLink Handleiding TRACY OCI - versie 0](#)

Contact Belpork Français Afmelden

In het overzicht worden alle professionele transportfirma's getoond die erkend zijn binnen BePork of ooit erkend geweest zijn én degene die geregistreerd zijn met een QS-erkenning.

TRANSPORTEUR OVERZICHT							
Hoofdmenu						Excel	
Zoekcriteria							<input type="button" value="Zoeken"/>
Firmanaam :	<input type="text"/>						
Nummerplaat :	bv. 1ABC123						
Chauffeur Voornaam :	<input type="text"/>						
Chauffeur Achternaam :	<input type="text"/>						
Firmanaam	Status	Label	Begindatum	Einddatum	Oorspronkelijke Erkeningsdatum	Vergunningsnummer	
A. Wierikx Transport	GEREGISTREERD	QS	21/02/2018		21/02/2018	01317629	
Adriaensen BVBA	ERKEND	CERTUS	31/01/2020	30/01/2023	27/11/2012	BE12009028	
Agritrans bvba	ERKEND	CERTUS	08/02/2020	07/02/2023	22/11/2012	BE72002121	
Agro-Tra bvba	GEANNULEERD	CERTUS	23/02/2017			BE300992984	
Alcotrans bvba	ERKEND	CERTUS	30/01/2020	29/01/2023	15/10/2012	BE32017205	
Alvar bvba	ERKEND	CERTUS	21/01/2020	16/01/2023	17/01/2017	AER/WVL/038458	
Arko NV	ERKEND	CERTUS	30/01/2020	29/01/2023	27/11/2013	BE42015634	
Arkova NV	ERKEND	CERTUS	30/01/2020	29/01/2023	10/09/2013	BE32000612	
Axis Eurolink BV	GEREGISTREERD	QS	17/06/2019				
Bauters Hugo	GEANNULEERD	CERTUS	13/08/2016			42000777	
Bavago bvba	GEANNULEERD	CERTUS	01/04/2020			BE12009125	
Bavago bvba	ERKEND	CERTUS	01/04/2020	14/03/2023	16/04/2010	BE12009125	
Beeusaert NV	ERKEND	CERTUS	31/01/2020	30/01/2023	09/10/2012	BE32005088	
Belpork's Varkentransport	ERKEND	CERTUS	02/06/2020	01/06/2023			
Biggen- en Zeugenhandel R. Leus en Zn BVBA	ERKEND	CERTUS	20/11/2019	19/11/2022	20/11/2019	42000092	
Bigvar bvba	ERKEND	CERTUS	30/01/2020	29/01/2023	10/12/2012	BE32001562	
Blauwblomme transport bvba	ERKEND	CERTUS	11/01/2020	10/01/2023	15/10/2012	BE32001384	
Boemaars Transport NV	GEANNULEERD	CERTUS	26/10/2016				
Boemaars Transport NV	GEREGISTREERD	QS	26/10/2016		26/10/2016		
Bogaerts	GEANNULEERD	CERTUS	25/10/2016				
Contact Belpork	Français	240 records	20	>>	>>		

In de overzichtslijst ziet u de volgende velden:

- Firmanaam
- Status: in het overzicht wordt enkel de huidige geldende status op vandaag weergegeven
- Begindatum: in het overzicht wordt enkel de huidig geldende begindatum weergegeven
- Einddatum: in het overzicht wordt enkel de huidig geldende begindatum weergegeven
- Oorspronkelijke erkenningsdatum: Datum waarop de transportfirma erkend werd binnen BePork.
- Vergunningsnummer

U kan de lijst sorteren door op de hoofding van een kolom te klikken. Door eenmaal te klikken, wordt de lijst oplopend gesorteerd, bij een tweede klik in dalende volgorde.

Vanuit het overzicht kan u kiezen om uitgebreid te zoeken. Volgende zoekcriteria zijn mogelijk:

- Firmanaam
- Nummerplaat van de vrachtwagen
- Voornaam chauffeur
- Familiennaam chauffeur

Wanneer u de zoekcriteria ingegeven heeft, klikt u op zoeken. Enkel de transportfirma's die voldoen aan alle ingevulde criteria worden in het overzicht getoond.

U kan een transporteur selecteren door in de lijst op de naam te klikken. U krijgt onderstaand scherm te zien.

TRANSPORTFIRMA DETAIL

Hoofdmenu

Historiek erkenning

Label	Status	Erkenningsdatum	Begin Datum	Eind Datum	Datumstatus
CERTUS	Erkend	27/11/2012	31/01/2020	30/01/2023	29/01/2020
CERTUS	Erkend	27/11/2012	31/01/2017	30/01/2020	31/01/2017
CERTUS	Erkend	27/11/2012	27/11/2012	30/01/2017	13/11/2013

Bestuurders

Naam	Goedgekeurd	Begindatum	Einddatum
	<input checked="" type="checkbox"/>	03/12/2012	
	<input checked="" type="checkbox"/>	01/09/2014	18/10/2016

Vrachtwagens

Nummerplaat	Goedgekeurd	Begindatum	Einddatum
	<input checked="" type="checkbox"/>	03/12/2012	04/07/2016
	<input checked="" type="checkbox"/>	13/11/2013	18/10/2016
	<input checked="" type="checkbox"/>	13/11/2013	
	<input checked="" type="checkbox"/>	03/12/2012	11/02/2016

Contact Belpork
Français

In dit scherm worden volgende items weergegeven:

- Historiek erkenning: hier ziet u alle erkennings- of registratieperiodes van de transportfirma met erkenningsdatum, begin- en einddatum. Dit overzicht is een handig hulpmiddel om na te gaan of een bepaalde professionele transportfirma erkend/geregistreerd was binnen Belpork op het moment dat er biggen geleverd werden op een BePork-bedrijf.
- Bestuurders: overzicht van de chauffeurs die beschikken of die vroeger beschikten over een getuigschrift van vakbekwaamheid. Enkel de chauffeurs waarbij in de kolom 'goedgekeurd' een vinkje staat, mogen BePork-varkens vervoeren. Sommige chauffeurs bezitten ook een begin- en einddatum. Dit betekent dat hun getuigschrift van vakbekwaamheid slechts een beperkte periode geldig is/was.
- Vrachtwagens: overzicht van alle vrachtwagens o.b.v. nummerplaat die goedgekeurd zijn voor het vervoer van varkens. Enkel de vrachtwagens waarbij in de kolom 'goedgekeurd' een vinkje staat, mogen BePork-varkens vervoeren rekening houdend met de begin- en einddatum van goedkeuring van het vervoermiddel.

5.7 Overzicht biggenleveranciers

Via dit overzicht kan per toeleveringsbedrijf nagegaan worden of het bedrijf BePork-erkend was op het moment van aanlevering van de biggen op een BePork-bedrijf. In functie van de controle op de herkomst van de biggen op productieniveau geeft TRACY voor de binnenlandse biggen ondersteuning om deze eis te beoordelen.

Ingevoerde biggen dienen eveneens afkomstig te zijn van een kwaliteitssysteem dat door Q&S erkend is. Erkende buitenlandse biggenleveranciers beschikbaar op:

- **IKB Nederland varkens:** opzoeken op UBN-nummer:
http://www.ikbnederland.nl/ikb_nederland_varkens/openbare-database/
- **IKB Varken:** opzoeken op UBN-nummer: <http://www.ikbvarken.nl/Regeling/Register-IKB-Varken.aspx>
- **QS:** Ingeven van “QS-ID” of “location number (i.e. inrichtingsnummer)” van de biggenproducent
https://www.qs-plattform.de/QSSoftware/start/do?SPRACHE_ID.User=1 > Scheme Participant Search
- **Danish Product Standard:** Ingeven van specifiek CHR-nummer van de biggenproducent <http://spfsus.dk/en>

CERTUS HOOFDMENU

Wachtwoord wijzigen Afmelden

OCI Supervisor

Vertrekfiches Overzicht Certificaten Overzicht Leveringsbonnen Overzicht

Administratie Leden

Overzichten
 Professionele transportfirma's
 Biggenleveranciers

Controles
 Overzicht
 Ingave
 Importeren Controles

Informatie
 HyperLink Vertrekficheboeken: tijdelijk geen of beperkte verzending
 HyperLink Aansluitingsformulier Varkensproducent (update 27/01/2015)
 HyperLink Aansluitingsformulier slachthuis (update 27/01/2015)
 HyperLink Aansluitingsformulier uitsnijderij (update 27/01/2015)
 HyperLink Handleiding TRACY OCI - versie 0

Contact Belpork Français Afmelden

Het overzicht van de biggenleveranciers kan opgeroepen worden vanuit het hoofdmenu. U klikt op ‘Biggenleveranciers’ en u krijgt onderstaand overzicht te zien.

The screenshot shows a web application interface for searching suppliers. The main header is 'BIGGENLEVERANCIERS' with a logo on the right. Below this is a navigation bar with 'Hoofdmenu'. The search section is titled 'Zoekcriteria' and contains four input fields: 'Klopcode :', 'Beslagnummer :', 'Ven :', and 'Ondernemingsnummer :'. A 'Zoeken' button is on the right. At the bottom, there is a footer with 'Contact Belpork', 'Français', and a dropdown menu showing '20'.

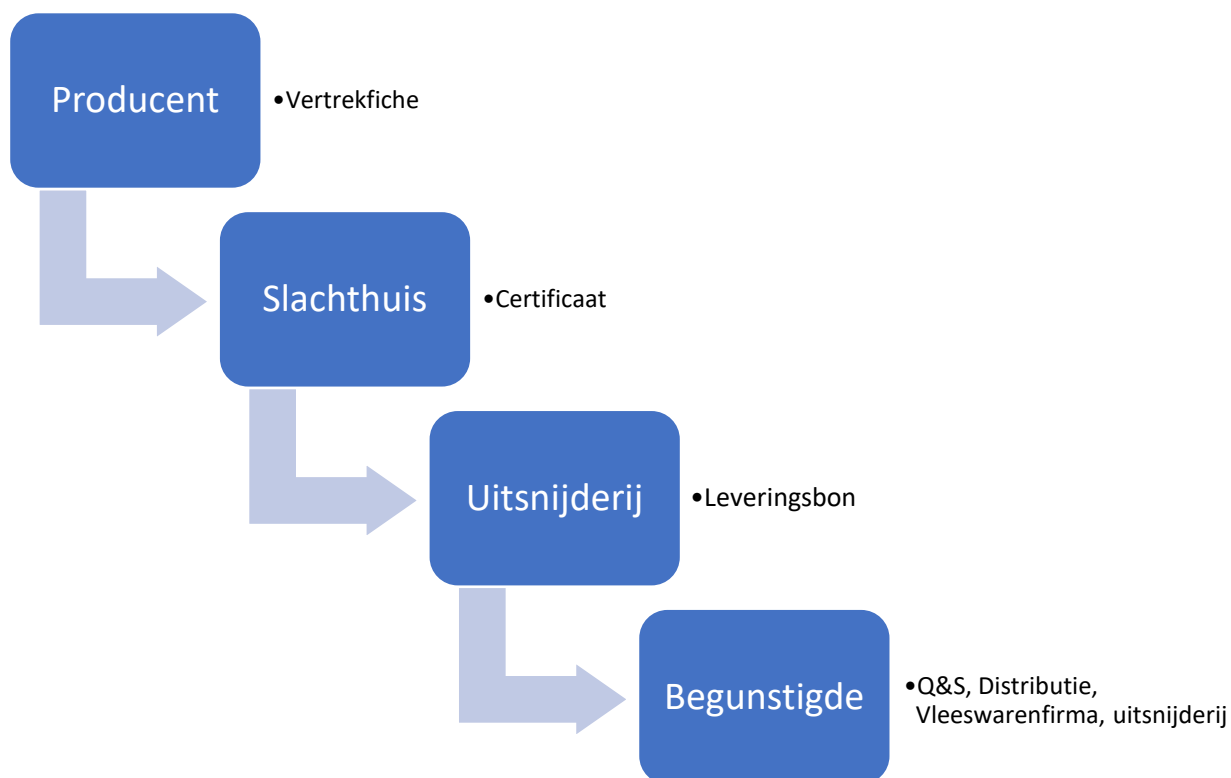
Via volgende zoekcriteria kan u een bepaalde biggenleverancier opzoeken:

- Klopcode
- Beslagnummer: vb. 30463595
- Vestigingseenheidnummer
- Ondernemingsnummer

De zoekfunctie is een handig hulpmiddel bij de certificatieopdracht op productieniveau. Bedrijven die biggen leveren aan BePork-bedrijven dienen te voldoen aan het kwaliteitshandboek van BePork. Via deze zoeklijst wordt op een eenvoudige manier weergegeven of een biggenleverancier voldoet aan de gestelde eisen. Per biggenleverancier krijgt u een overzicht te zien van alle certificatieperiodes voor het BePork-label (zie onderstaande afbeelding). Indien er geen enkele biggenleverancier voldoet aan de door u ingegeven zoekcriteria wordt de melding 'geen resultaten gevonden' weergegeven.

6 Diercertificatie

De diercertificatie gebeurt aan de hand van vertrekfiches, certificaten en leveringsbonnen én wordt in TRACY ingebracht door de producent, het slachthuis en de uitsnijderij zelf. Zij kunnen dit enkel doen wanneer zij over een geldige erkenning beschikken. Zonder deze documenten kan het varkensvlees en de bijproducten niet als BePork-varkensvlees gecommmercialiseerd worden. Hieronder een overzicht van de documentenstroom.



U heeft als OCI enkel rechten om de documenten te consulteren van de eigen toegewezen BePork-leden. Dit ter ondersteuning bij de certificatie-opdracht. Onderstaande tabel geeft per document de reden van consultatie aan.

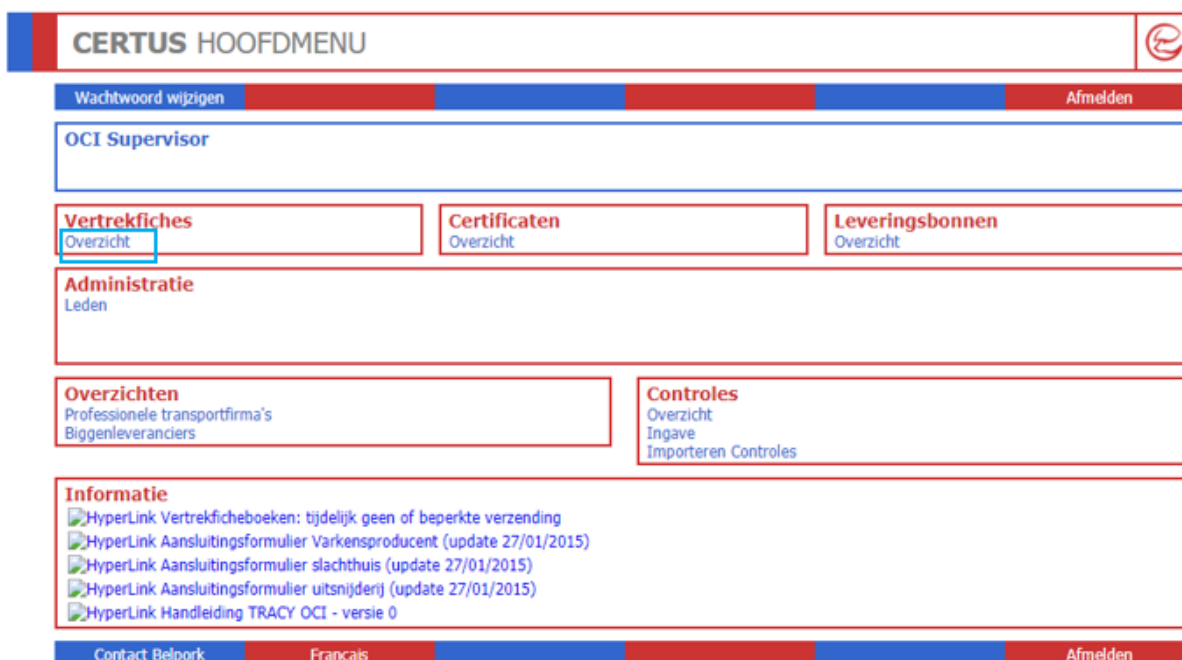
Vertrekfiche	Productie <ul style="list-style-type: none"> - Opmaak van een vertrekfiche bij elke levering van BePork-varkens aan het BePork-erkende slachthuis (gegevens in TRACY vergelijken met effectieve situatie op het bedrijf) - Activiteit: heeft de producent in de laatste 12 maanden een vertrekfiche opgemaakt.
Certificaat	Productie <ul style="list-style-type: none"> - Slacht- en keuringsgegevens: deze dienen aanwezig te zijn voor elke levering van BePork-varkens aan een BePork-erkend slachthuis Slachthuis

	<ul style="list-style-type: none"> - Activiteit: heeft het slachthuis in de laatste 6 maanden een certificaat opgemaakt. - Correct invullen van een certificaat in vergelijking met praktijksituatie
Leveringsbon	<p>Uitsnijderij</p> <ul style="list-style-type: none"> - Activiteit: heeft de uitsnijderij in de laatste 6 maanden een certificaat opgemaakt. - Correct invullen van een certificaat in vergelijking met praktijksituatie

6.1 Vertrekfiches

6.1.1 Vertrekfiche overzicht


Vanuit het hoofdmenu kan u het overzicht van de vertrekfiches opvragen door op ‘overzicht’ te klikken. U ziet alle vertrekfiches van de aan uw OCI toegewezen producenten.



Indien er geen gegevens aanwezig zijn of voldoen aan de zoekcriteria, ziet u volgend scherm.



Indien er wel vertrekfiches gevonden worden, worden ze getoond zoals hieronder afgebeeld.

VERTREKFICHE OVERZICHT						
Hoofdmenu		Zoekcriteria				
Varkensh. Nummer klopcode	Varkenshouder	Transporteur	Slachthuis	Datum/tijd vertrek	Aantal	
D010141	V6C6	LV VERDONCK	VABI NV	EXPORTSLACHTHUIS TIELT - DE BRAUWER	15/05/2014 05:00	55
D010140	V5X2	VANHOEF STEFAN	UNIPORC BVBA	DE LOKERY NV	15/05/2014 00:00	227
356268	V7HC	LANGENS TOM	KUYPERS BVBA	NOORDVLEES VAN GOOL	14/05/2014 11:30	192
370354	P9ZC	JOLY CLAUDINE	JABODEX NV	NOORDVLEES VAN GOOL	14/05/2014 09:45	210
352064	680X	MULLIE MARCELINO	DE BRAUWER GROEP	EXPORTSLACHTHUIS TIELT - DE BRAUWER	14/05/2014 09:15	52
363327	H1XE	DIERKENS PATRIEK	TAVEIRNE-SCHERRENS HANS BVBA	EXPORTSLACHTHUIS TIELT - DE BRAUWER	14/05/2014 09:15	84
D010138	63KP	WYSEUR MICHIEL EN BRECHT VVZR	WYSEUR MICHIEL EN BRECHT VVZR	COVAMEAT N.V.	14/05/2014 09:15	102
351230	VA1C	SCHELFHOUT BEA	VERVAELE MARNIX	NOORDVLEES VAN GOOL	14/05/2014 09:10	150
348187	6370	VALCKE DAVY	DECLERCQ KRIS BVBA	SLACHTHUIS GOOSSENS N.V.	14/05/2014 09:00	150
322644	6C10	DE LINDE BVBA	SLACHTHUIS GOOSSENS N.V.	SLACHTHUIS GOOSSENS N.V.	14/05/2014 08:45	66
352063	680X	MULLIE MARCELINO	DE BRAUWER GROEP	EXPORTSLACHTHUIS TIELT - DE BRAUWER	14/05/2014 08:40	168
322643	6C10	DE LINDE BVBA	SLACHTHUIS GOOSSENS N.V.	SLACHTHUIS GOOSSENS N.V.	14/05/2014 08:15	210
D010136	6C7N	BIESBROUCK JOHNNY	DURNEZ BRUNO	WESTVLEES N.V.	14/05/2014 08:15	157
384503	H8AX	DE REU LUC	T KINDT VARKENSHANDEL	EXPORTSLACHTHUIS TIELT - DE BRAUWER	14/05/2014 07:45	30
352062	680X	MULLIE MARCELINO	DE BRAUWER GROEP	EXPORTSLACHTHUIS TIELT - DE BRAUWER	14/05/2014 07:20	168
363326	H1XE	DIERKENS PATRIEK	TAVEIRNE-SCHERRENS HANS BVBA	EXPORTSLACHTHUIS TIELT - DE BRAUWER	14/05/2014 07:15	84
283530	6947	SEURYNCK LUC	DEFOR BVBA	WESTVLEES N.V.	14/05/2014 07:00	180
337269	H3AA	VAN ROSTENBERGHE CHRISTA	HATRACO	EXPORTSLACHTHUIS DE COSTER	14/05/2014 06:45	217
D010130	H72K	MORNIE LUDO	MORNIE LUDO	EXPORTSLACHTHUIS TIELT - DE BRAUWER	14/05/2014 06:30	32
D010133	62CC	NOLLET IVO	DUJARDIN CHRIST	WESTVLEES N.V.	14/05/2014 06:30	91

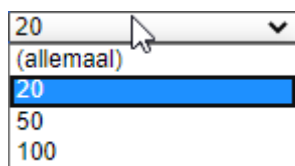
Contact Belpork Français 61903 records 20 >> >>|

Via de lijst worden onderstaande items getoond:





- Nummer vertrekfiche
- Klopcode varkenshouder
- Naam varkenshouder
- Naam transporteur
- Naam slachthuis
- Datum/tijd vertrek naar slachthuis
- Aantal varkens

U kan de lijst sorteren door op de hoofding van een kolom te klikken. Door eenmaal te klikken, wordt de lijst oplopend gesorteerd, bij een tweede klik in dalende volgorde.

Het aantal vertrekfiches dat op een scherm getoond wordt kan u zelf bepalen. Via de keuze onderaan rechts opteert u om 20, 50, 100 of alle vertrekfiches op een scherm te tonen, u kan vervolgens bladeren door middel van de navigatiepijljes naast de keuze aantallen.




Navigeren binnen het overzicht kan u doen als volgt:


- Om naar de **volgende** pagina navigeren, klik op 
- Om naar de **allerlaatste pagina** te gaan, klik op 
- Om naar de **vorige** pagina te navigeren, klik op 
- Om naar de **allereerste pagina** te gaan, klik op 

6.1.2 Opzoeken van de vertrekfiche


Vanuit het overzicht kan u kiezen om uitgebreid te zoeken. Via de knop in de bovenste navigatiebalk 'Zoekcriteria' komt u op het scherm met de selectiecriteria terecht, waar u een of meerdere criteria invult.


VERTREKFICHE ZOEKCRITERIA



Hoofdmenu
Overzicht
Zoeken


Status
Alle vertrekfiches 


Nummer


Varkenshouder
Alle varkenshouder 


Status
 


Naam
 


Klopcode
 


Transporteur
Alle transporteurs 

Naam
 

Slachthuis
Alle slachthuizen 

Status
 

Naam
 

EEG-nummer
 

Samenstelling
Aantal vleesvarkens

van

tot

Vertrek naar slachthuis

van

tot



Contacteer ons
Français
Zoeken

Hieronder een opsomming van de verschillende zoekmogelijkheden:

- Zoeken op basis van de status van de vertrekfiche:
 - Alle vertrekfiches
 - Originele vertrekfiches
 - Specimen vertrekfiches

Afhankelijk van de status van de varkenshouder (erkend/toetreding) zal de vertrekfiche een bepaalde status krijgen (origineel/specimen). Voor een varkenshouder in toetreding kan enkel een "specimen" exemplaar aangemaakt worden. Dit wordt door het systeem zelf gedetecteerd. Ook een varkenshouder in toetreding kan dus leveren met een genummerde originele vertrekfiche. Dit wordt ook visueel weergegeven. Een normale vertrekfiche heeft een witte achtergrondkleur. Bij een "Specimen" wordt de achtergrond van het detailvenster blauw gekleurd en verschijnt rechts bovenaan de tekst "Specimen". Ook in het overzicht zal met hetzelfde kleurverschil de "specimen" vertrekfiche aangeduid worden in de lijst.

- Zoek op vertrekfichenummer

- Zoeken op producent:
 - o Status van de producent (erkend, in toetreding, allemaal)
 - o Naam van de producent, u kan door op de -knop te klikken, doorstoten naar het zoekscherm van de producenten.
 - o Klopcode. U kan op de klopcode zoeken door op de -knop te klikken.
- Zoeken op transporteur.
- Zoeken op de samenstelling:
 - o Het aantal vleesvarkens
 - o De vertrekdatum naar het slachthuis.

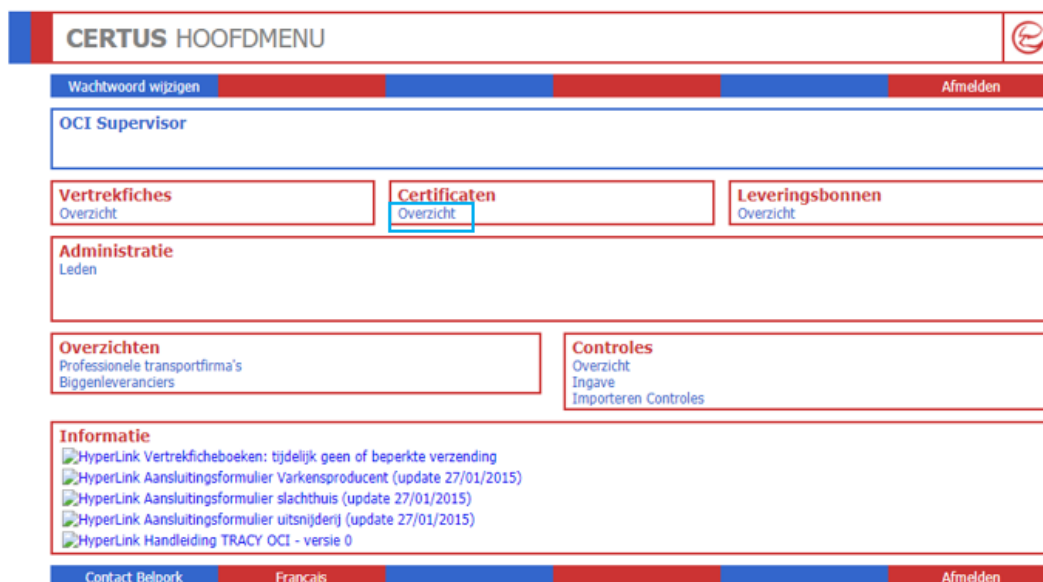
Als u de zoekcriteria ingegeven heeft, klikt u op zoeken (bovenaan of onderaan in de navigatiebalk) en komt u terecht op het overzichtsscherm van de vertrekfiches. Enkel de vertrekfiches die voldoen aan alle ingevulde criteria zijn in het overzicht opgenomen.

Indien u de filter (of zoekcriteria) wil uitschakelen volstaat het om in de menubalk te kiezen voor 'Opheffen'. Deze knop verschijnt enkel indien op het overzicht eerst een filter toegepast werd.

6.2 Certificaten

6.2.1 Overzicht van het certificaat

Vanuit het hoofdmenu kan u het overzicht van de certificaten opvragen door op 'overzicht te klikken'. U heeft zicht op de certificaten waarbij een van de deelnemers (producent/slachthuis of uitsnijderij) toegewezen is aan uw OCI.



Indien er geen certificaten zijn of er geen certificaten voldoen aan de door u ingegeven zoekcriteria ziet u onderstaand scherm.

CERTIFICAAT OVERZICHT

Hoofdmenu
Zoekcriteria
Opheffen

Geen certificaten gevonden.

Contact Belpork
Français
0 records

Indien er wel certificaten gevonden worden, ziet u ze in het volgende overzicht.

CERTIFICAAT OVERZICHT

Hoofdmenu
Zoekcriteria

Nummer	Slachthuis	Begunstigde	Slachtdatum	Aantal
79999	WESTVLEES N.V.	WESTVLEES N.V.	14/05/2014	1050
80989	SLACHTHUIS TORHOUT	NV VLEESHANDEL DE WAELE	14/05/2014	120
81611	EXPORTSLACHTHUIS TIELT - DE BRAUWER	WWE FLORU & ZONEN NV	14/05/2014	51
81612	EXPORTSLACHTHUIS TIELT - DE BRAUWER	DEBRA-MEAT BVBA	14/05/2014	650
81772	COMECO N.V.	DE MULDER PATRICK	14/05/2014	30
81773	COMECO N.V.	V & C MEAT SERVICE	14/05/2014	10
81827	EXPORTSLACHTHUIS DE COSTER	DELAVI NV	14/05/2014	296
81882	COVAMEAT N.V.	VANNIEUWENHUYSE NV	14/05/2014	245
81904	LOVENFOSSE	LOVENFOSSE	14/05/2014	267
82164	NOORDVLEES VAN GOOL	WINCKELMANS BVBA	14/05/2014	10
82168	NOORDVLEES VAN GOOL	KEMINK K/H. GmbH & CO KG	14/05/2014	78
82314	COVAMEAT N.V.	BENDERMACHER Peter GmbH	14/05/2014	120
82315	COVAMEAT N.V.	VITAL FLEISCH GmbH	14/05/2014	250
82316	COVAMEAT N.V.	SCHWAMM GmbH	14/05/2014	100
76948	DE LOKERY NV	BENS NV	13/05/2014	1918
77462	SLACHTHUIS GOOSSENS N.V.	GOOSSENS NV	13/05/2014	1785
79998	WESTVLEES N.V.	WESTVLEES N.V.	13/05/2014	150
80988	SLACHTHUIS TORHOUT	NV VLEESHANDEL DE WAELE	13/05/2014	202
81001	SLACHTHUIS TORHOUT	VANNIEUWENHUYSE NV	13/05/2014	200
81031	SLACHTHUIS TORHOUT	JADEMO NV	13/05/2014	293

Contact Belpork
Français
39598 records
20
>> >>|

In het overzicht ziet u de lijst met volgende kolommen:

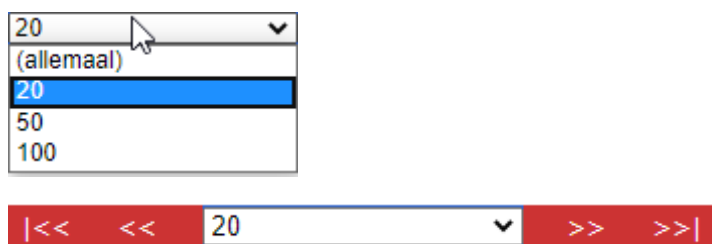
- Indicatie dat het gaat om een definitief document
- Certificaatnummer
- Naam slachthuis
- Naam begunstigde
- Slachtdatum
- Aantal

In de lijst zelf ziet u 4 achtergrondkleuren, die overeenkomen met de status van het certificaat:

- Wit Certificaat
- Lichtblauw Specimen certificaat
- Lichtrood Noodcertificaat
- Lichtgrijs Noodspecimen certificaat

U kan de lijst sorteren door op de hoefding van een kolom te klikken. Door eenmaal te klikken, wordt de lijst oplopend gesorteerd, bij een tweede klik in dalende volgorde.

Het aantal certificaten dat op een scherm getoond wordt kan u zelf bepalen. Via de keuze onderaan rechts opteert u om 20, 50, 100 of alle certificaten op een scherm te zien, u kan vervolgens bladeren door middel van de navigatiepijljes naast de keuze aantallen.



Navigeren binnen het overzicht kan u doen als volgt:

- Om naar de **volgende** pagina navigeren, klik op
- Om naar de **allerlaatste pagina** te gaan, klik op
- Om naar de **vorige** pagina te navigeren, klik op
- Om naar de **allereerste pagina** te gaan, klik op

Om een certificaat te raadplegen volstaat het om in de lijst op het nummer te klikken van het certificaat. U ziet dan de details van het certificaat op een nieuwe pagina. Deze actie is enkel mogelijk als u het recht heeft om een certificaat te consulteren.

CERTIFICAAT DETAIL

Hoofdmenu
Overzicht

Groepering :	BELLIPORC NV
Nummer certificaat :	156745
Slachtdatum (dd/mm/jjjj) :	20/05/2020
Lotnummer	J 1 20E20

Slachthuis

Naam :	Slachthuis Belpork
Straat :	Slachthuisstraat 1
Postcode en gemeente :	1000 Brussel
EFG-nummer :	123

Begunstigde

Certus-erkend

Naam :	Uitsnijderij Belpork
Straat :	Slachthuislaan 2
Postcode en gemeente :	1000 Brussel
F-nummer (uitsnijderij) :	123

QS-erkend

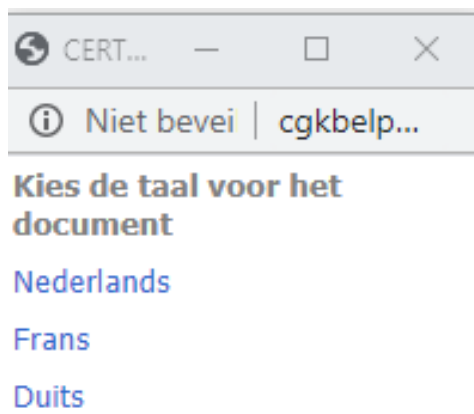
Naam :	
Straat :	
Postcode en gemeente :	
Land :	
Referentienr. :	

Samenstelling	Aantal varkens	
Klopcode		
JOLI	3	
		Totaal
		3

Contact Belpork
Français


Wanneer u op het -icoontje klikt in de eerste kolom van het overzicht ziet u een pop-upvenster met het gevalideerde document van het certificaat. U dient te beschikken over het gratis programma 'Acrobat Reader'. Ook deze actie is enkel mogelijk als u het recht heeft om een certificaat te raadplegen.

U wordt vervolgens gevraagd om de taal te kiezen in welke u het certificaat wenst te downloaden.





6.2.2 Opzoeken van een certificaat

Door in het overzicht te klikken op 'Zoekcriteria' komt u op onderstaand scherm terecht.

CERTIFICAAT ZOEKCRITERIA		
Hoofdmenu	Overzicht	Zoeken
Status :	Alle certificaten <input type="button" value="v"/>	
Nummer certificaat :	<input type="text"/>	
Slachtdatum (dd/mm/jjjj) : van	<input type="text"/>	tot <input type="text"/>
Lotnummer	<input type="text"/>	
Nummer leveringsbon :	<input type="text"/>	
Varkenshouder		
Status :	Alle varkenshouders <input type="button" value="v"/>	
Naam :	<input type="text"/>	
Klopcode :	<input type="text"/>	
Slachthuis		
Status :	Alle slachthuizen <input type="button" value="v"/>	
Naam :	<input type="text"/>	
EEG-nummer :	<input type="text"/>	
Begunstigde		
Status :	Alle begunstigden <input type="button" value="v"/>	
Naam :	<input type="text"/>	
F-nummer (uitsnijderij) :	<input type="text"/>	
Contact Belpork	Français	Zoeken

Op deze pagina kan u zoekcriteria ingeven waarop u de certificaten in het overzicht kunt filteren. Hieronder een opsomming van de verschillende zoekmogelijkheden:

- Zoeken op basis van de status van het certificaat:
 - o Originele certificaten
 - o Specimen certificaten
 - o Noodcertificaten
 - o Noodspecimen certificaten
- Zoeken op certificaatnummer
- Slachtdatum (van ... tot ...)

- Zoeken op basis van het nummer van een leveringsbon. Het achterliggende certificaat wordt getoond dat voor die leveringsbon gebruikt werd.
- Zoeken op producent:
 - o Status van de producent (erkend, in toetreding, allemaal)
 - o de naam van de producent. Door op de -knop te klikken, komt u terecht op het zoekscherm van de varkenshouders.
 - o klopcode. U kan op de klopcode zoeken door op de -knop te klikken.
- Zoeken op begunstigde:
 - o Status van de begunstigde (erkend, in toetreding, allemaal)
 - o De naam van de begunstigde
 - o Het F-nummer van een uitsnijderij.

6.3 Leveringsbonnen

6.3.1 Overzicht van de leveringsbon



CERTUS HOOFDMENU

Wachtwoord wijzigen Afmelden

OCI Supervisor

Vertrekfiches Overzicht Certificaten Overzicht **Leveringsbonnen Overzicht**

Administratie Leden

Overzichten: Professionele transportfirma's, Biggenleveranciers

Controles: Overzicht, Ingave, Importeren Controles

Informatie:
HyperLink Vertrekficheboeken: tijdelijk geen of beperkte verzending
HyperLink Aansluitingsformulier Varkensproducent (update 27/01/2015)
HyperLink Aansluitingsformulier slachthuis (update 27/01/2015)
HyperLink Aansluitingsformulier uitsnijderij (update 27/01/2015)
HyperLink Handleiding TRACY OCI - versie 0

Contact Belpork Français Afmelden

Vanuit het hoofdmenu kan u het overzicht van de leveringsbonnen opvragen door op 'overzicht' te klikken. U heeft enkel zicht op de leveringsbonnen waarbij een van de deelnemers (slachthuis/uitsnijderij of begunstigde) toegewezen is aan uw OCI.

LEVERINGSBON OVERZICHT				
Hoofdmenu		Zoekcriteria		
Nummer	Slachthuis	Uitsnijderij	Begunstigde	Leveringsdatum
202218	LOVENFOSSE	LOVENFOSSE	Linden	15/05/2014
202219	LOVENFOSSE	LOVENFOSSE	PROXY DELHAIZE BOIS D'OHEY	15/05/2014
202148	LOVENFOSSE	LOVENFOSSE	AD DELHAIZE BELGRADE	14/05/2014
202149	LOVENFOSSE	LOVENFOSSE	AD DELHAIZE SALZINNES-GRANIER SA	14/05/2014
202150	SLACHTHUIS TORHOUT	VAN BOGAERT BVBA	BENS RETAIL NV	14/05/2014
202151	SLACHTHUIS GEEL NV	VAN BOGAERT BVBA	BENS RETAIL NV	14/05/2014
202152	LOVENFOSSE	LOVENFOSSE	AD DELHAIZE ATHUS	14/05/2014
202153	LOVENFOSSE	LOVENFOSSE	Linden	14/05/2014
202192	LOVENFOSSE	LOVENFOSSE	B. Frenken Gmbh Vieh und Fleish	14/05/2014
202197	SLACHTHUIS GOOSSENS N.V.	GOOSSENS NV	WILLMS FLEISCH GMBH	14/05/2014
202199	SLACHTHUIS GOOSSENS N.V.	GOOSSENS NV	IMPERIAL MEAT PRODUCTS VOF - AFD. DACOR	14/05/2014
202200	SLACHTHUIS GOOSSENS N.V.	GOOSSENS NV	HASPEL FLEISCHMANUFAKTUR E.K.	14/05/2014
202204	SLACHTHUIS GOOSSENS N.V.	GOOSSENS NV	DELHAIZE CENTRALE ZELLIK	14/05/2014
202209	SLACHTHUIS GOOSSENS N.V.	GOOSSENS NV	PETER SCHU	14/05/2014
202216	LOVENFOSSE	LOVENFOSSE	DELHAIZE CENTRALE ZELLIK	14/05/2014
202217	SLACHTHUIS GOOSSENS N.V.	GOOSSENS NV	SCHWAMM & CIE GMBH	14/05/2014
202084	LOVENFOSSE	LOVENFOSSE	Linden	13/05/2014
202132	SLACHTHUIS GOOSSENS N.V.	GOOSSENS NV	IMPERIAL MEAT PRODUCTS VOF - AFD. DACOR	13/05/2014
202134	SLACHTHUIS GOOSSENS N.V.	GOOSSENS NV	WILLMS FLEISCH GMBH	13/05/2014
202138	SLACHTHUIS GOOSSENS N.V.	GOOSSENS NV	DELHAIZE CENTRALE ZELLIK	13/05/2014

Contact Belpork Français 16893 records Detail lijst 20 >> >>|

U ziet volgende velden in de overzichtslijst:

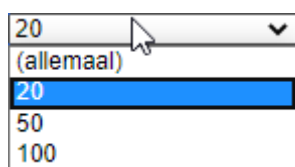
- Indicatie gevalideerd document
- Leveringsbon nummer
- Naam van het slachthuis
- Naam van de uitsnijderij
- Naam van de begunstigde
- De leveringsdatum

Ook in deze lijst zijn 4 achtergrondkleuren te onderscheiden:

- Wit Leveringsbon
- Lichtblauw Specimen leveringsbon
- Lichtrood Noodleveringsbon
- Lichtgrijs Noodspecimen leveringsbon





U kan de lijst sorteren door op de hoofding van een kolom te klikken. Door eenmaal te klikken, wordt de lijst oplopend gesorteerd, bij een tweede klik in dalende volgorde.

Het aantal leveringsbonnen dat op een scherm getoond wordt kan u zelf bepalen. Via de keuze onderaan rechts opteert u om 20, 50, 100 of alle leveringsbonnen op een scherm te zien. U kan vervolgens bladeren door middel van de navigatiepijltjes naast de keuze aantallen.





Navigeren binnen het overzicht kan u doen als volgt:

- Om naar de **volgende** pagina navigeren, klik op 
- Om naar de **allerlaatste pagina** te gaan, klik op 
- Om naar de **vorige** pagina te navigeren, klik op 
- Om naar de **allereerste pagina** te gaan, klik op 

Om een leveringsbon te raadplegen volstaat het om in de lijst op het nummer te klikken van de leveringsbon. U ziet dan de details van de leveringsbon op een nieuwe pagina. Deze actie is enkel mogelijk als u het recht heeft om een leveringsbon te raadplegen.

LEVERINGSBON DETAIL

Hoofdmenu Overzicht

Nummer leveringsbon : 417832
 Leveringsdatum (dd/mm/jjjj) : 29/05/2020

Groepering : BELLIPORC NV
 Nummer certificaat : 156745
 Lotnummer : J 1 / 20E20

Slachthuis
 Naam : Slachthuis Belpork
 Straat en nummer : Slachthuisstraat 1
 Postcode en gemeente : 1000 Brussel
 EEG-nummer : 123


Uitsnijderij
 Naam : Uitsnijderij Belpork
 Straat en nummer : Slachthuislaan 2
 Postcode en gemeente : 1000 Brussel
 F-nummer : 123

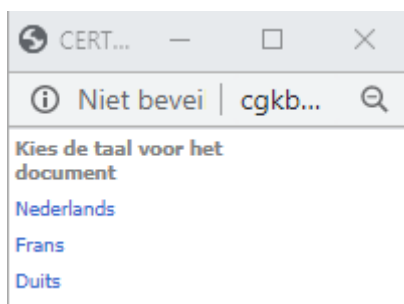
Begunstigde
 Certus-erkend
 Naam :
 Straat en nummer :
 Postcode en gemeente :
 QS-erkend
 Naam :
 Straat en nummer :
 Postcode en gemeente :
 Land :
 Referentienr :

Totaal aantal kg
 Automatisch berekenen
 Kg

Samenstelling					
Deelstuk	Aantal kg	Aantal stuks	Deelstuk (te specificeren)	Aantal kg	Aantal stuks
Karkassen :		1			
Ruggen :		1			
Hammen :		1			
Schouders :		1			
Spiëring		1			
Buiken :		1			


Contact Belpork Français

Wanneer u op het  -icoontje klikt in de eerste kolom van het overzicht ziet u een pop-upvenster met het gevalideerde document van de leveringsbon. U dient te beschikken over het gratis programma ‘Acrobat Reader’. Ook deze actie is enkel mogelijk als u het recht heeft om een leveringsbon te raadplegen.



6.3.2 Opzoeken van een leveringsbon

Vanuit het overzicht kan u kiezen om de zoekcriteria in te vullen.

LEVERINGSBON ZOEKCRITERIA		
Hoofdmenu	Overzicht	Zoeken
Status :	Alle leveringsbonnen <input type="button" value="v"/>	
Nummer leveringsbon :	<input type="text"/>	
Leveringsdatum (dd/mm/jjjj) :	van <input type="text"/>	tot <input type="text"/>
Lotnummer	<input type="text"/>	
Nummer certificaat :	<input type="text"/>	
Slachthuis		
Status :	Alle slachthuizen <input type="button" value="v"/>	
Naam :	<input type="text"/>	
EEG-nummer :	<input type="text"/>	
Uitsnijderij		
Status :	Alle uitsnijderijen <input type="button" value="v"/>	
Naam :	<input type="text"/>	
F-nummer :	<input type="text"/>	
Begunstigde		
Status :	Alle begunstigden <input type="button" value="v"/>	
Naam :	<input type="text"/>	
Contact Belpork	Français	Zoeken

Op deze pagina kan u zoekcriteria ingeven waarop u de certificaten in het overzicht kunt filteren.

Hieronder een opsomming van de verschillende zoekmogelijkheden:

- Zoeken op basis van de status van de vertrekkende zoeken:
 - o Originele leveringsbonnen
 - o Specimen leveringsbonnen
 - o Noodleveringsbonnen
 - o Noodspecimen leveringsbonnen
- Zoeken op leveringsbonnummer
- Leveringsdatum (van ... tot ...)
- Zoeken op basis van het certificaatnummer. De leveringsbonnen worden getoond die werden opgemaakt op basis van het certificaatnummer
- Zoeken op slachthuis:
 - o Status van het slachthuis (erkend, in toetreding, allemaal)
 - o de naam van het slachthuis. Door op de -knop te klikken, komt u terecht op het zoekscherm van het slachthuis.
 - o EEG-nummer. U kan op het EEG-nummer van een slachthuis zoeken door op de -knop te klikken.
- Zoeken op begunstigde:
 - o Status van de begunstigde (erkend, in toetreding, allemaal)
 - o De naam van de begunstigde

Door op de knop 'Zoeken' te klikken wordt de selectie geactiveerd en ziet u het overzicht van de leveringsbonnen. Indien er geen bonnen gevonden worden die aan de voorwaarden voldoen krijgt u een melding.

Door de knop 'Opheffen' te kiezen in het overzicht worden de zoekcriteria gewist.