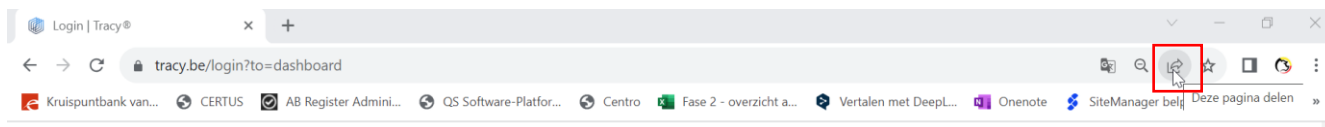


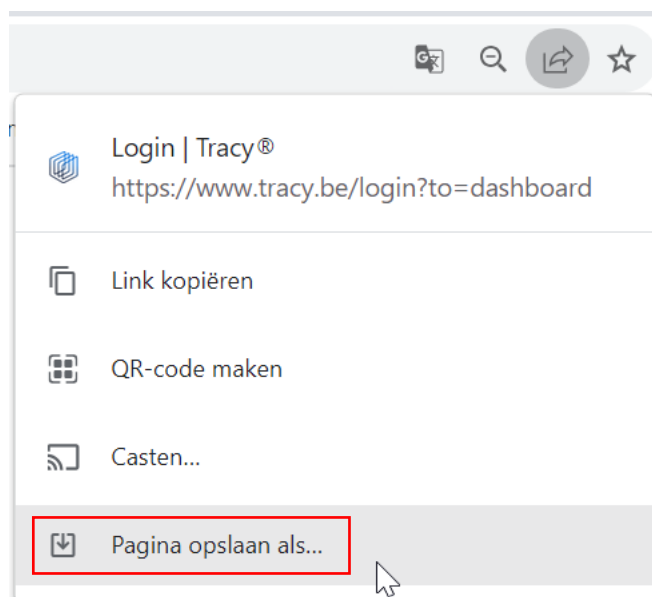
Tracy® aanmeldpagina opslaan als snelkoppeling op uw bureaublad

Op de pc

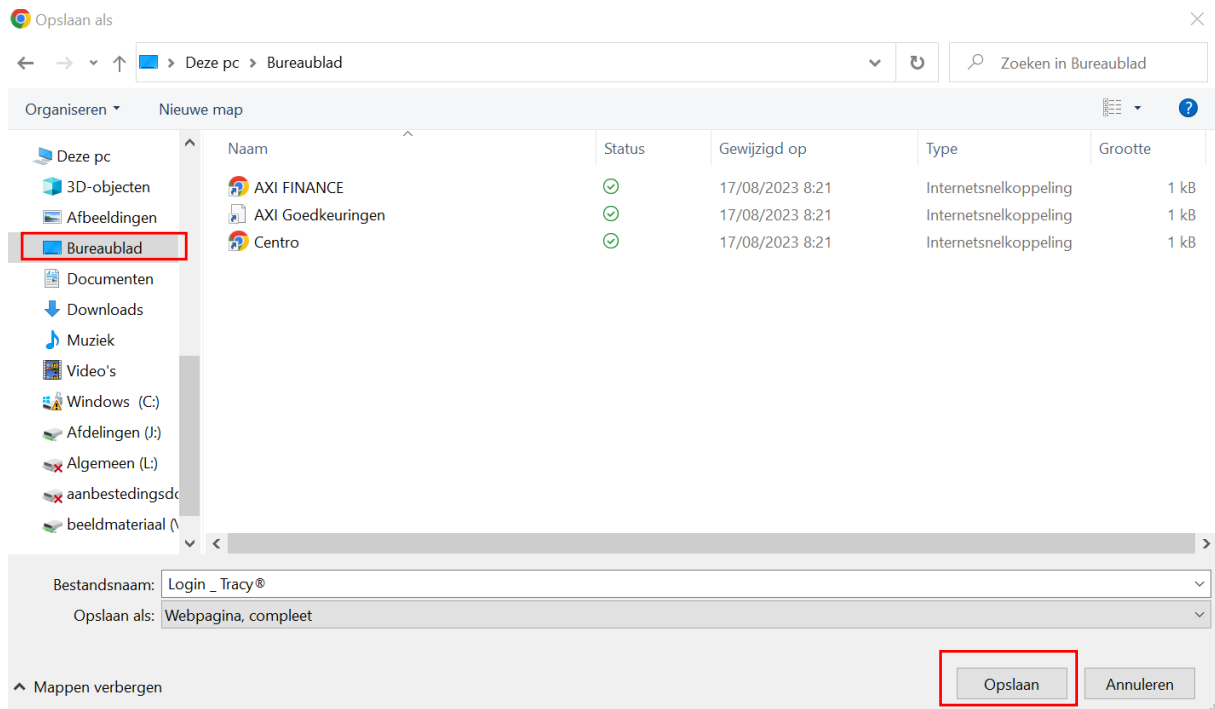
1. Ga naar www.tracy.be.
2. Klik rechts bovenaan op delen (tekentje met pijl).



3. Kies voor 'pagina opslaan als'.



4. Kies voor bureaublad en klik op opslaan.




5. De snelkoppeling werd nu ingesteld en u kan deze terugvinden op uw bureaublad.

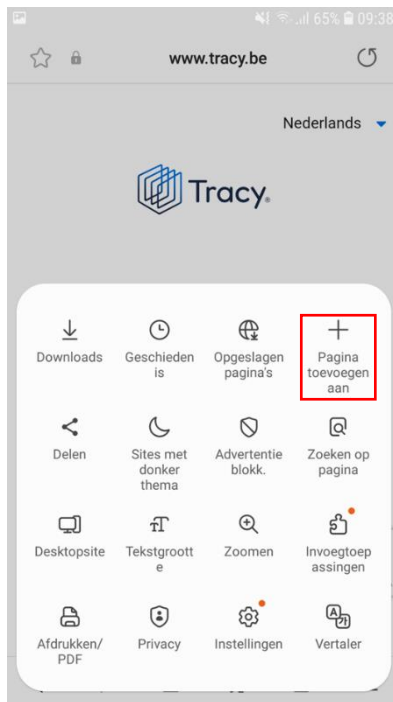


Op de smartphone (android)

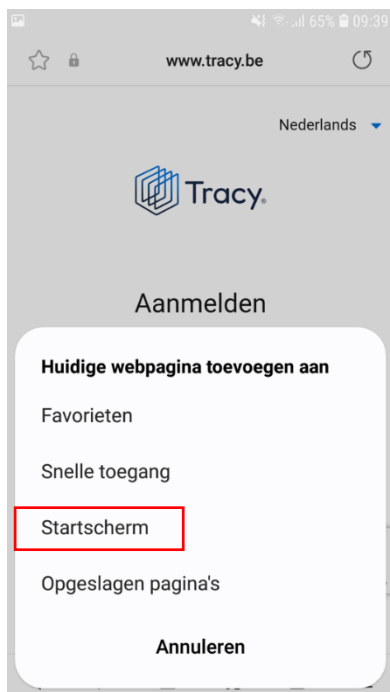
1. Open uw internet en surf naar www.tracy.be.
2. Klik onderaan op het icoon met de drie streepjes.



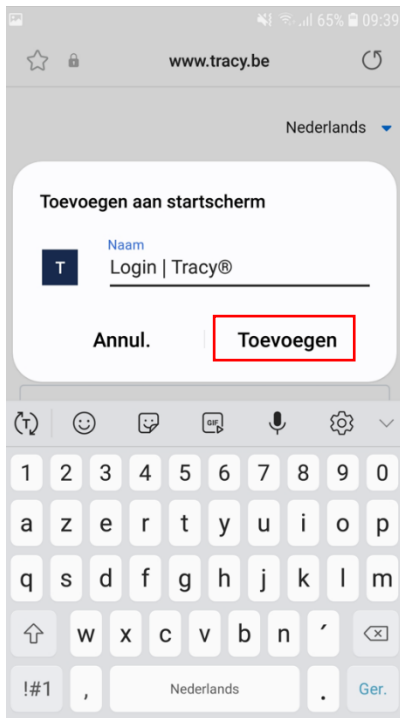
3. Onderstaand venster opent zich. Klik hier op '+ pagina toevoegen aan'.



4. Kies hierna voor 'startscherm' om de link naar de Tracy® aanmeldpagina op uw startscherm te plaatsen.



5. Geef de gewenste naam in, automatisch zal er 'Login/ Tracy®' instaan. Klik nadien op Toevoegen.



6. Onderstaande melding komt op uw scherm. Klik op toevoegen om het icoontje op uw startscherm te plaatsen.



7. Het icoontje staat nu op uw startscherm. Wanneer u hierop klikt zal automatisch de aanmeldpagina van Tracy® geopend worden.

