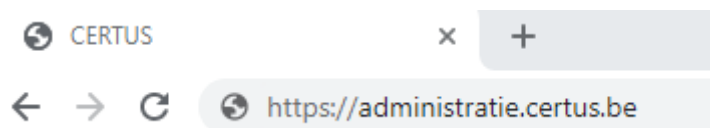


## MANUEL PREMIER ENREGISTREMENT OU MOT DE PASSE OUBLIÉ

### Lancer l'application web

Vous pouvez lancer l'application web dans votre navigateur Internet.

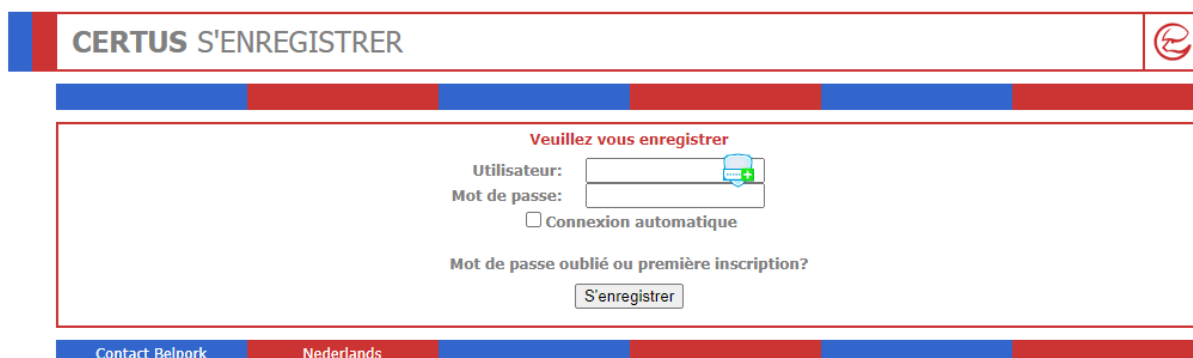


Quand vous insérez <https://administratie.certus.be/> à votre barre d'adresse, vous serez redigé vers la page de connexion de l'application web. Veuillez noter qu'aucun « **www** » ne peut être tapé à l'avance.

### Premier enregistrement ou mot de passe oublié

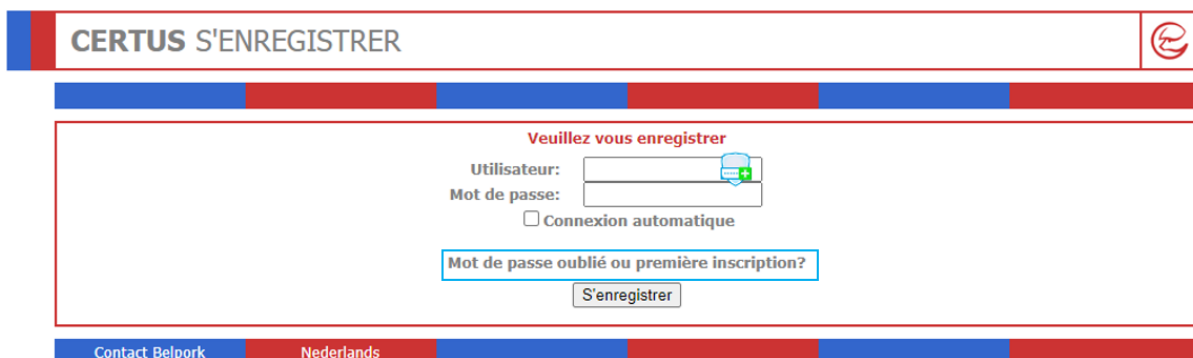
Tous les membres accrédités de Certus ont accès à notre application web.

En tant que **producteur**, votre nom d'utilisateur est toujours lié à votre **code de frappe**. En tant que **transporteur, abattoir ou atelier de découpe**, vous pouvez utiliser le **nom d'utilisateur** qui vous a été communiqué **lors de l'adhésion**.

A screenshot of the 'CERTUS S'ENREGISTRER' registration page. The page has a header with the title and a logo. Below the header is a registration form with the following elements: a red heading 'Veuillez vous enregistrer', a 'Utilisateur:' label with a text input field, a 'Mot de passe:' label with a text input field, a checkbox for 'Connexion automatique', and a link 'Mot de passe oublié ou première inscription?'. At the bottom of the form is a 'S'enregistrer' button. The footer contains 'Contact Belpork' and 'Nederlands'.

En cas du **première connexion ou d'oubli de votre mot de passe**, veuillez suivre les étapes ci-dessous :

**Etape 1** Cliquez sur « Mot de passe oublié ou première inscription ? » comme indiqué dans l'encadré ci-dessous.

A screenshot of the 'CERTUS S'ENREGISTRER' registration page, identical to the previous one. In this version, the link 'Mot de passe oublié ou première inscription?' is highlighted with a blue rectangular box to indicate the next step.

**Etape 2** Insérez votre nom d'utilisateur.

**CERTUS S'ENREGISTRER**

Entrez votre utilisateur.  
Si vous êtes un éleveur de porcs, veuillez entrer votre code de frappe en tant qu'utilisateur.

Utilisateur:

Contact Belpork Nederlands Retour à l'enregistrement

**Etape 3** Appuyer le bouton "demande mot de passe". Vous recevrez ensuite un courriel à l'adresse mail connu dans notre système.

**CERTUS S'ENREGISTRER**

Dans quelques minutes vous devriez recevoir un e-mail avec un lien pour créer votre mot de passe.  
Attention : pour des raisons de sécurité, ce lien n'est valable que 3 jours.

Si vous n'avez pas reçu d'e-mail, prière de contacter le secrétariat de l'asbl Belpork (info@belpork.be - 02/552.81.44)

Veuillez vous enregistrer

Utilisateur:

Mot de passe:

Connexion automatique

Mot de passe oublié ou première inscription?

Contact Belpork Nederlands

**Attention !** Dans le cas où vous ne recevez pas un courriel, veuillez toujours contrôler le fichier « courriels indésirables » de votre boîte aux lettres électronique.

Si aucune adresse électronique n'est connue, il ne sera bien sûr pas possible d'envoyer un courrier électronique. Vous recevrez dans ce cas un message. Veuillez contacter le service d'assistance de Belpork pour confirmer votre adresse électronique.

**Etape 4** Naviguez vers votre boîte aux lettre électronique et appuyez sur le lien ci-dessous.

Cher,

Veuillez utiliser le lien ci-dessous pour réinitialiser votre mot de passe. Ce lien n'est valable que pendant 3 jours.

Pour de plus amples informations, vous pouvez nous envoyer un e-mail : info@belpork.be

[Cliquez sur ce lien pour définir un nouveau mot de passe](#) ←

Cordialement,  
Belpork  
Belpork

Boulevard du Roi Albert II 35, boîte 54  
1030 Bruxelles  
tel. 02/552.81.44  
email: info@belpork.be  
site web: www.belpork.be

**Etape 5** Choisissez un mot de passe et confirmez de nouveau

Votre mot de passe doit être composé de 8 caractères au minimum, dont au moins une majuscule, une minuscule et un chiffre.

**Veillez saisir votre utilisateur et votre nouveau mot de passe**

Utilisateur

JOLI

Nouveau Mot De Passe

Nouveau mot de passe

Confirmation Du Mot De Passe

Confirmation du mot de passe

Changer le mot de passe

**Attention !** Votre mot de passe doit contenir des éléments suivants

- Composé de 8 caractères au minimum
- Une majuscule
- Une minuscule
- Un caractère spécial
- Un chiffre

**Etape 6**

Appuyer sur "Changer le mot de passe". Vous serez redirigé vers la page d'accueil.