

Explications concernant l'encodage de données de déplacement (transport d'animaux vivants)

Renouvellement du système de traçabilité
'TRACY'



Tracy

TABLE DES MATIÈRES

1. INTRODUCTION

2. PORTAIL TRACY SOCIÉTÉ DE TRANSPORT

- Page de connexion à TRACY
- Tableau de bord du portail Société de transport
- Définition des données d'exploitation - onglet Mes données
- Définition des données d'exploitation - onglet Chauffeurs
- Définition des données d'exploitation - onglet Camions
- Aperçu des déplacements
- Enregistrement d'un déplacement

3. PORTAIL TRACY CHAUFFEUR

- Page de connexion à TRACY
- Tableau de bord portail Chauffeur
- Aperçu des déplacements
- Enregistrement d'un déplacement
- Aperçu d'un déplacement enregistré.

INTRODUCTION

Élaboration du document de déplacement électronique dans TRACY

- En remplacement de la fiche de départ BePork, **non en remplacement du document de déplacement légal** (l'enregistrement dans les 7 jours après le déplacement dans Sanitel reste une obligation légale).
- **Initiative de l'ASBL Belpork :**
 - ✓ Disponible pour tous les éleveurs porcins et transporteurs BePork
 - ✓ Une extension aux participants non-BePork est possible
- **Intégrée dans TRACY**
- **Échange de données** au sein du secteur avec toutes les parties concernées (lieu de chargement et de déchargement, transporteur)
- L'échange de données avec **DGZ/ARSIA** est envisagé (2023) pour éviter des doubles encodages à terme.

Consignes pour l'établissement du document de déplacement par le transporteur de porcs vivants

- **Par qui ?**
 - ✓ **Transport national** entre deux troupeaux (BePork) (y compris l'abattoir) : Le **transporteur** (BePork) est responsable de l'enregistrement du document de déplacement dans TRACY. Le transporteur peut être la société de transport commercial ou le producteur (transport par ses propres moyens).
 - ✓ **Importation/exportation** vers ou à partir d'un troupeau (BePork) :
 - ✓ Par un transporteur Belge: Le **transporteur** (BePork) est responsable. Le transporteur peut être la société de transport commercial ou le producteur (transport par ses propres moyens).
 - ✓ Par un transporteur étranger: le producteur (BePork-) est responsable.

Cette partie n'était pas reprise lors du premier release mais est prévue à un stade ultérieur en 2023.
- **Quand ?**
 - ✓ **À chaque mouvement d'une catégorie animale (porcelets, porcs d'élevage ou de reproduction et porcs de boucherie)**, un document de déplacement est établi.
En d'autres termes, s'il y a plusieurs lieux de chargement ou de déchargement et/ou catégories animales, plusieurs documents de déplacement doivent être établis.
 - ✓ **L'encodage dans TRACY est obligatoire au plus tard lors du déchargement des animaux.**
- **Comment ?** Par voie électronique dans le module '**Document de déplacement**' de TRACY (**application web en ligne**)
- **Données** : cf. document de déplacement légal + informations BePork complémentaires (labels de qualité, nom du chauffeur, couplage ICA, ...)



INTRODUCTION

Informations pratiques pour le transport commercial

- Belpork prévoit un portail pour la société de transport comme pour le chauffeur. Cette présentation commence par un aperçu général du portail de la société de transport, suivi du portail du chauffeur.
- Tant un chauffeur qu'une société de transport peut enregistrer un document de déplacement. Le but est toutefois de faire enregistrer au maximum les déplacements par le chauffeur lui-même, immédiatement pendant le transport.
- Le portail est facile à commander depuis un smartphone ou une tablette.

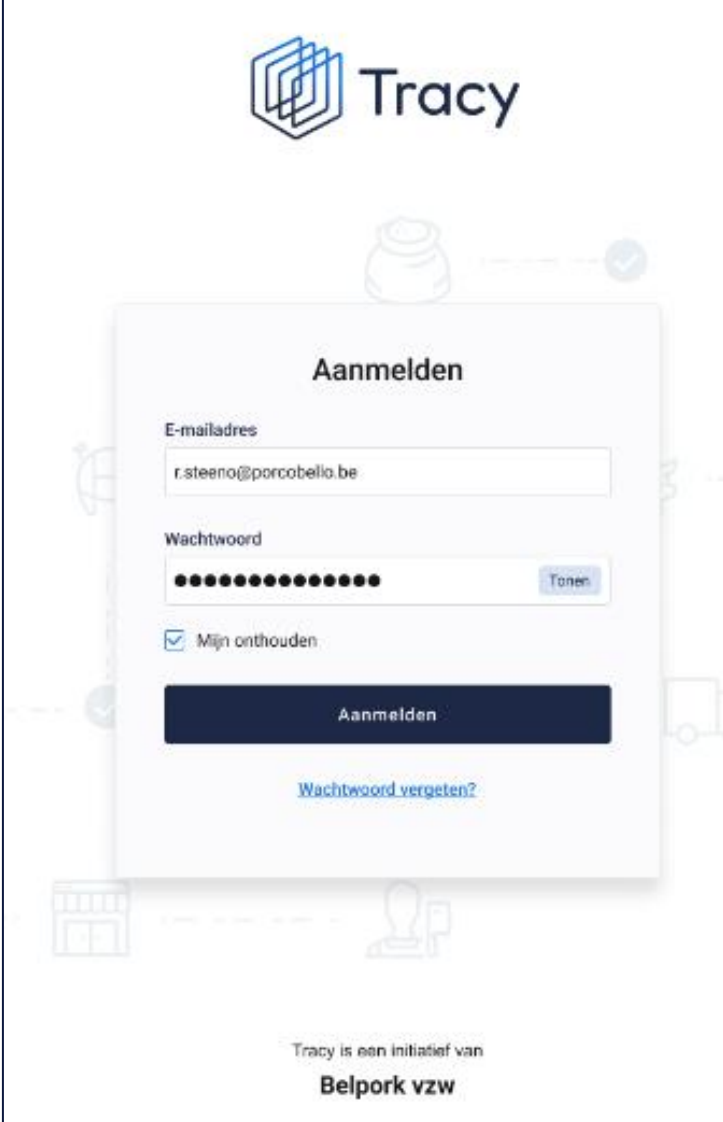
Informations pratiques pour le transport par le producteur lui-même

Le portail Transporteur sera mis à la disposition du producteur qui assure lui-même le transport des porcs. Un producteur qui transporte lui-même des porcs pourra donc aussi enregistrer un déplacement, de la même manière qu'un chauffeur.

PORTAIL TRACY SOCIÉTÉ DE TRANSPORT

PAGE DE CONNEXION A TRACY

- Connexion à TRACY sur la base de **l'adresse électronique et du mot de passe**
- **1^{re} connexion**
 - ✓ Lors du lancement de TRACY, un **mail d'activation** est envoyé automatiquement à l'adresse électronique du **responsable** de la société de transport. Vous n'avez aucune démarche à entreprendre vous-même à cet effet.
 - ✓ **Définir un mot de passe.**
 - ✓ **Vérifier et ajouter des données d'exploitation** (onglet Mes données, Chauffeurs, Camions)
- Après connexion, vous arrivez dans le tableau de bord de votre société de transport.



The screenshot shows the Tracy login interface. At the top left is the Tracy logo. The main heading is 'Aanmelden'. Below it are two input fields: 'E-mailadres' containing 'r.steeno@porcobello.be' and 'Wachtwoord' with masked characters and a 'Tonen' button. A checkbox labeled 'Mijn onthouden' is checked. A dark blue 'Aanmelden' button is centered below the fields. A blue link 'Wachtwoord vergeten?' is positioned below the button. At the bottom, it states 'Tracy is een initiatief van Belpork vzw'.

PORTAIL TRACY SOCIÉTÉ DE TRANSPORT

TABLEAU DE BORD PORTAIL SOCIÉTÉ DE TRANSPORT

Après connexion dans TRACY, vous arrivez dans le **tableau de bord** de votre société de transport. Le tableau de bord comprend :

Gauche :

- Une **barre de navigation** composée de divers éléments de menu pertinents pour votre exploitation.

Centre

- **Déplacements récents** = aperçu des déplacements effectués par les chauffeurs enregistrés auprès de votre société de transport.
- Bouton '**Enregistrer un déplacement**' = commencer à compléter le document de déplacement électronique
- **Cahiers des charges avec données d'identification y afférentes** auxquels votre société de transport se conforme.
- Chauffeurs dont le certificat expirera prochainement (s'applique uniquement aux chauffeurs néerlandais)

Droite :

- Mes données: **profil** (données de connexion) + aperçu des **données d'exploitation de votre société de transport**

The screenshot shows the Tracy dashboard for a user named 'Belpork asbl'. The interface is divided into several sections:

- Navigation Bar (Left):** Contains icons for Dashboard, Verplaatsingen, Chauffeurs, Vrachtwagens, Contactpersonen, Lastenboeken, and Mijn gegevens (with a dropdown for Profiel and Bedrijfsgegevens).
- Dashboard Header:** Shows the Tracy logo, a back arrow, the title 'Dashboard', and user information 'Belpork asbl' with a profile icon and 'CR' status.
- Recente verplaatsingen:** A table showing recent moves. A button 'Verplaatsing registreren' is circled in blue.

Bestemming	Chauffeur	Vertrekdatum	Vertrekuur	Aantal	Status / Actie
Belpork asbl	Jef Jefferson	vandaag	09:23	200	Ingediend
- Lastenboeken en erkenningsdata:** A table showing load books and recognition data.

Lastenboek	Status	Startdatum	Einddatum	OCI
BePork Commercieel vervoer light	Erkend	27-09-2022	23-06-2023	-
- Chauffeurs waar getuigschrift binnenkort gaat vervallen:** A section indicating that no drivers are found with expiring certificates ('Geen chauffeurs gevonden').

PORTAIL TRACY SOCIÉTÉ DE TRANSPORT

DÉFINITION DES DONNÉES D'EXPLOITATION - ONGLET MES DONNÉES

Le **responsable** de la société de transport se charge de la **mise à jour des données d'exploitation** (= onglet Mes données, onglet Chauffeurs et onglet Camions).

Dans l'onglet '**Mes données**', vous pouvez gérer votre profil et vos données d'exploitation :

- **Profil** : vos données personnelles et vos données de connexion. Celles-ci peuvent être modifiées en appuyant sur le bouton 'Modifier'.
- **Données d'exploitation** : vous trouverez ici l'adresse sociale, l'adresse d'établissement et l'adresse de facturation enregistrées pour votre société. Celles-ci peuvent également être modifiées en appuyant sur le bouton 'Modifier'. (la capture d'écran n'est pas encore disponible pour l'instant).

The screenshot displays the Tracy user interface. On the left, a navigation menu includes 'Mijn gegevens' (My data), which is expanded to show 'Profil' (Profile) and 'Bedrijfsgegevens' (Company data). The 'Profil' page is active, showing personal information: 'Voornaam' (Caroline), 'Naam' (Remory), 'E-mailadres' (caroline.remory@vlam.be), 'Tel/GSM 1' (0494378386), 'Tel/GSM 2' (-), and 'Taal' (Nederlands). There are 'Wijzigen' (Edit) buttons for both the profile and login information sections.

Après la première connexion à TRACY, ces données doivent être vérifiées et corrigées (si nécessaire) par le responsable.

PORTAIL TRACY SOCIÉTÉ DE TRANSPORT

DÉFINITION DES DONNÉES D'EXPLOITATION - ONGLET CHAUFFEURS

Dans l'onglet '**Chauffeurs**', vous pouvez gérer les chauffeurs de votre société de transport. Ci-contre un aperçu de tous les chauffeurs compétents pour le transport de porcs BePork au sein de votre société de transport.

- Vous pouvez ajouter un nouveau chauffeur au moyen du bouton '**Ajouter un chauffeur**'.
Attention : chaque chauffeur doit disposer d'une adresse électronique et d'un certificat d'aptitudes professionnelles valide.
- Vous pouvez également **retirer un chauffeur du service** si celui-ci ne travaille plus pour votre société de transport. Cette option apparaît lorsque vous appuyez sur les trois points au bout de la ligne.

Après la première connexion à TRACY, l'aperçu des chauffeurs doit être vérifié et corrigé (si nécessaire) par le responsable.

Tracy

Chauffeurs (2)

Belpork asbl CR

+ Chauffeur toevoegen

Naam	Bevoegdheid	Begindatum	Einddatum	Aangemaakt op	Aangemaakt door
JJ Jef Jefferson	Bevoegd	13-12-2022	-	13-12-2022	Caroline Remory
FF Frank Franssen	Bevoegd	13-12-2022	-	13-12-2022	Caroline Remory

Chauffeurs uit dienst tonen

- ▶ Activatie e-mail versturen
- ✖ Uit dienst plaatsen

PORTAIL TRACY SOCIÉTÉ DE TRANSPORT

DÉFINITION DES DONNÉES D'EXPLOITATION - ONGLET CAMION

Dans l'onglet '**Camion**', vous pouvez gérer les camions de votre société de transport. Ci-contre un aperçu de tous les camions approuvés pour le transport de porcs BePork au sein de votre société de transport.

- Au moyen du bouton '**Ajouter un camion**', vous pouvez ajouter un nouveau camion et devez enregistrer à cet effet toutes les informations relatives au camion.
- Vous pouvez également **retirer un chauffeur du service** si celui-ci n'est plus opérationnel au sein de votre société de transport. Cette option apparaît lorsque vous appuyez sur les trois points au bout de la ligne.

Tracy

Vrachtwagens (2)

Belpork asbl CR

Vrachtwagen toevoegen

Nr. plaat	Status	Vleesvarkens	Aangemaakt op	Aangemaakt door
1CAF306	13-12-2022	60	13-12-2022	Caroline Remory

Vrachtwagens uit dienst tonen

Uit dienst plaatsen

Après la première connexion à TRACY, l'aperçu des camions doit être vérifié et corrigé (si nécessaire) par le responsable.

PORTAIL TRACY SOCIÉTÉ DE TRANSPORT

APERÇU DES DÉPLACEMENTS

Dans l'onglet 'Déplacements', vous pouvez consulter **tous les déplacements effectués par votre société de transport**. Vous y trouvez un aperçu de tous les déplacements effectués par tous les chauffeurs enregistrés au sein de votre société.

Vous y trouvez également des informations sur la **conformité du transport à BePork**.

BePork

- Cela signifie que le transport mérite le label BePork.

BePork

- Cela signifie que le transport ne mérite pas le label BePork. La raison pour laquelle il ne le mérite pas apparaît lorsque vous glissez le curseur de la souris sur

BePork

Transporteur is niet erkend
Laadplaats is niet erkend

Documentnr.	Type	Datum laden	Datum lossen	Laadplaats	Losplaats	# dieren	BePork	Status / Actie
100000	Binnenlands vervoer	vandaag 11:48	vandaag 12:30	Belpork asbl (1234)	Retest BPORK364	200 Vleesvarkens	✓	Ingediend

Si vous êtes le responsable de la société de transport, le bouton 'Ajouter un déplacement' vous permet d'ajouter un nouveau déplacement, si nécessaire. Le but est toutefois qu'un chauffeur enregistre lui-même ses déplacements au moment du transport au moyen de son propre identifiant dans le portail Chauffeur de TRACY. Après enregistrement, les déplacements sont également visibles dans le portail de la société de transport pour laquelle le chauffeur travaille.

En votre qualité de société de transport, cela vous permet d'avoir une vue d'ensemble de tous les déplacements de vos chauffeurs au sein de votre société.



PORTAIL TRACY SOCIÉTÉ DE TRANSPORT

ENREGISTREMENT D'UN DÉPLACEMENT

Après une pression sur le bouton 'Enregistrer un déplacement', vous verrez apparaître l'écran ci-contre.

Les slides qui suivent indiquent comment enregistrer un déplacement du point de vue du chauffeur. L'enregistrement depuis le portail de la société de transport est similaire.

Verplaatsing registreren

Type verplaatsing

Binnenlands vervoer Import Export

Nummerplaat

Selecteer...

Nummerplaat aanhangwagen (optioneel) ⁱ

Selecteer...

Laden

Plaats van laden ⁱ

Kies de producent waarbij je zal laden ...

Datum

13-12-2022

Uur

14:45

Lossen

Plaats van lossen ⁱ

Kies de producent of slachthuis waarbij je zal loss...

Datum

dd-mm-yyyy

Uur

00:00

Dierencategorie

Biggen Vleesvarkens Zeugen

Aantal dieren

0

Attentievarkens (optioneel)

Nog geen attentievarkens. Klik op Attentievarken toevoegen om toe te voegen.

[+ Attentievarken toevoegen](#)

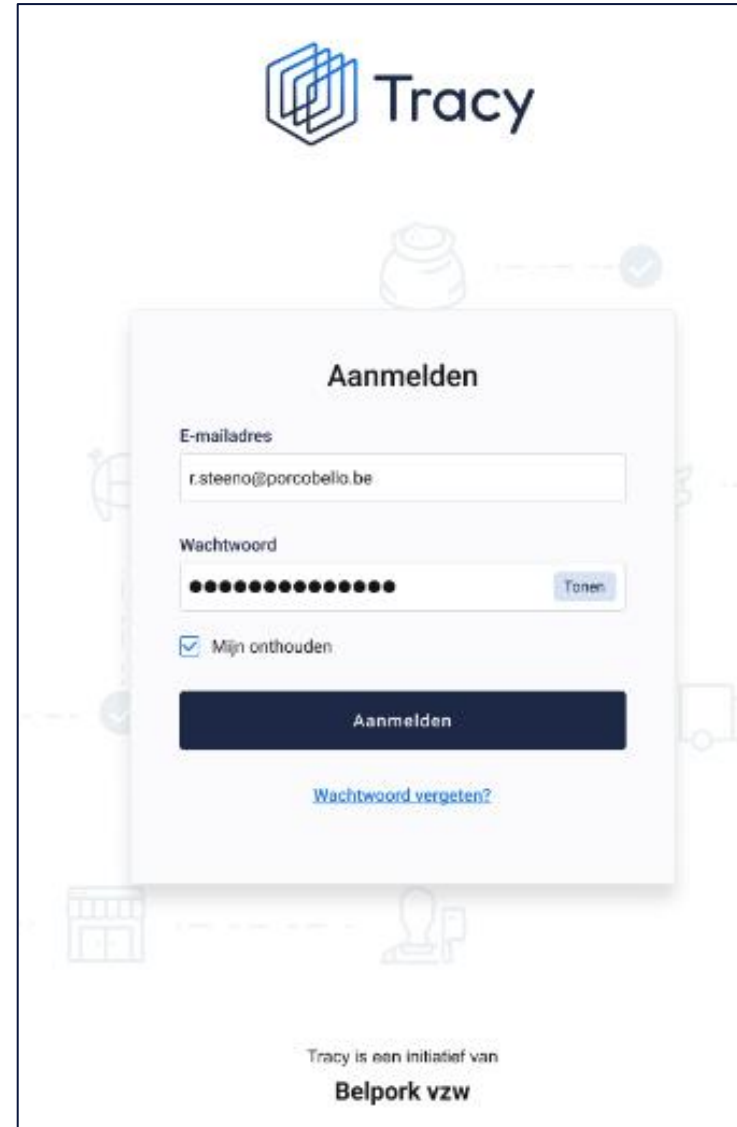
Opmerkingen (optioneel)

Bijkomende opmerkingen ...

PORTAIL TRACY CHAUFFEUR

PAGE DE CONNEXION A TRACY

- Connexion à TRACY sur la base de l' **adresse électronique et du mot de passe**
- **1^{re} connexion**
 - ✓ Lors du lancement de TRACY, un **mail d'activation** est envoyé automatiquement à l'adresse électronique du **chauffeur**. Vous n'avez aucune démarche à entreprendre vous-même à cet effet.
 - ✓ **Définir un mot de passe.**
- Le portail a été conçu pour pouvoir être utilisé facilement sur **smartphone et tablette** sans installation d'une application



The screenshot shows the Tracy login interface. At the top left is the Tracy logo, consisting of a blue geometric icon and the word "Tracy". Below the logo is a white login form titled "Aanmelden". The form contains the following elements: an "E-mailadres" field with the text "r.steeno@porcobello.be"; a "Wachtwoord" field with masked characters and a "Tonen" button; a checked checkbox labeled "Mijn onthouden"; a dark blue "Aanmelden" button; and a blue link "Wachtwoord vergeten?". At the bottom of the page, it says "Tracy is een initiatief van Belpork vzw". The background features faint icons of a coffee cup, a truck, and a person with a smartphone.

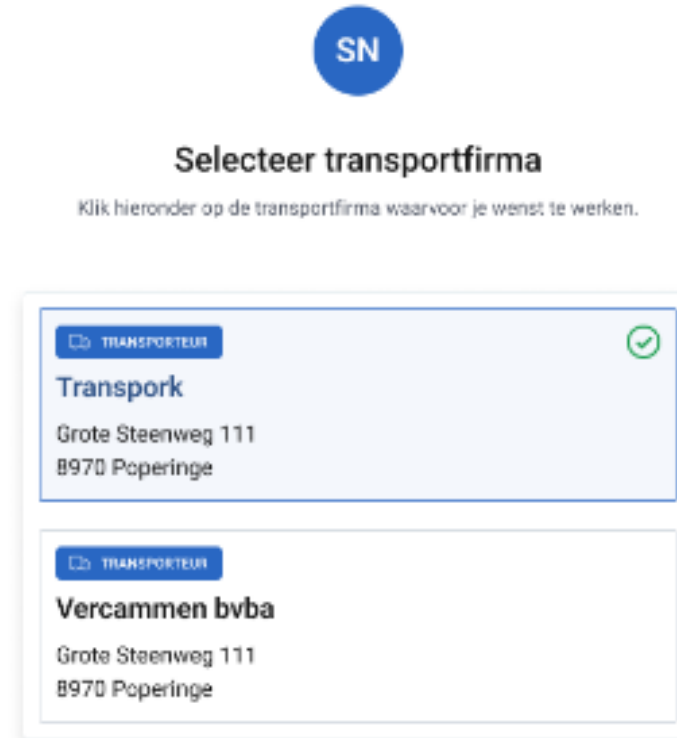
PORTAIL TRACY CHAUFFEUR

PAGE DE CONNEXION A TRACY

Si, en tant que chauffeur, vous effectuez des transports pour plusieurs sociétés, vous devez encore, après la connexion, choisir la société pour laquelle vous souhaitez vous connecter (voir capture d'écran).

Si vous ne travaillez que pour une seule société de transport, vous ne devez bien sûr pas faire de choix et vous voyez s'afficher l'écran ci-contre.

Après connexion ou après sélection d'une société de transport, vous aboutissez dans votre tableau de bord.



SN

Selecteer transportfirma

Klik hieronder op de transportfirma waarvoor je wenst te werken.

TRANSPORTEUR

Transpork

Grote Steenweg 111
8970 Poperinge

TRANSPORTEUR

Vercammen bvba

Grote Steenweg 111
8970 Poperinge

PORTAIL TRACY CHAUFFEUR

TABLEAU DE BORD PORTAIL CHAUFFEUR

Après connexion dans TRACY, vous arrivez dans votre **tableau de bord**.

Sur **ordinateur et tablette**, le tableau de bord se présente comme sur la capture d'écran ci-dessous.

The screenshot shows the Tracy Driver Portal dashboard. On the left is a sidebar with the BePork logo and menu items: Dashboard, Verplaatsingen, and Mijn gegevens. The main content area is titled 'Dashboard' and 'Verplaatsingen'. It features a table with columns for departure location, destination, date, time, quantity, and status. A blue button 'Verplaatsing registreren' is visible in the top right. The user profile 'Transpork' and 'SN' are shown in the top right corner.

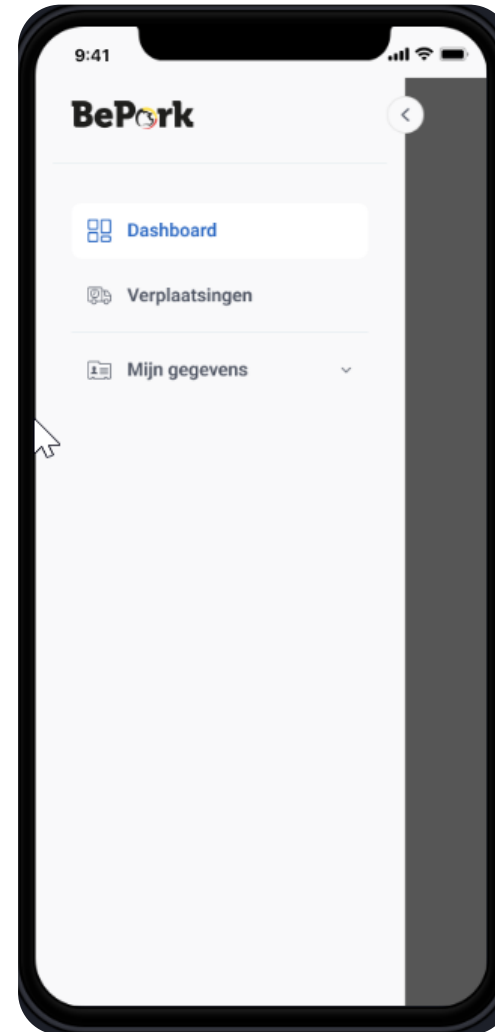
Vertrekplaats	Bestemming	Vertrekdatum	Vertrekkuur	Aantal	Status / Actie
Porcobello nv (2V46)	Nageslachthuis nv (EG 4L23)	Vandaag	13:10	205	Aanvullen
Porcobello nv (2V46)	Slachthuis nv (EG 2DD43)	Vandaag	07:45	120	Ingediend
Porcobello nv (2V46)	Slachthuis nv (EG 2DD43)	Vandaag	07:45	120	Ingediend
Porcobello nv (2V46)	Slachthuis nv (EG 2DD43)	Vandaag	07:45	120	Ingediend

[Ga naar verplaatsingen](#)

PORTAIL TRACY CHAUFFEUR

TABLEAU DE BORD PORTAIL TRACY CHAUFFEUR

Sur **smartphone**, le tableau de bord se présente comme sur la capture d'écran ci-contre.



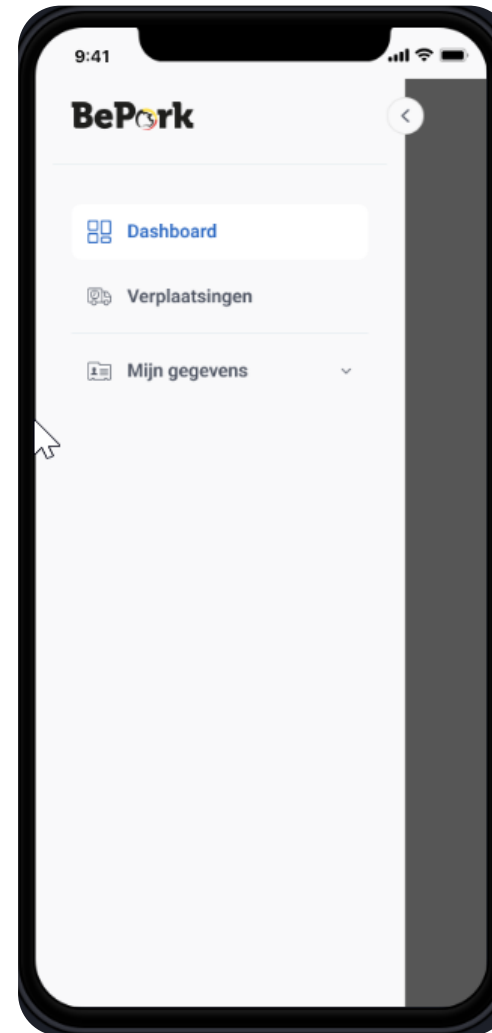
PORTAIL TRACY CHAUFFEUR

TABLEAU DE BORD PORTAIL TRACY CHAUFFEUR


Depuis le tableau de bord, vous pouvez naviguer vers

- **Déplacements** : aperçu général de tous les transports de porcs vivants effectués par vous en tant que chauffeur (pour les explications, voir slide suivant).
- **Mes données** : aperçu de vos données personnelles et de vos données de connexion. Vous pouvez les modifier vous-même si nécessaire.

L'icône dans le coin supérieur droit montre pour quelle société de transport vous êtes connecté. C.-à-d. pour quelle société de transport vous pouvez enregistrer des transports.



Profiel

 Wijzig



Persoonsgegevens

Voornaam

Jef

Naam

Jefferson

E-mailadres

Jef.jefferson@telenet.be

Tel/GSM 1

465646546

Tel/GSM 2

-

Taal

Nederlands



Logingegevens

Wachtwoord

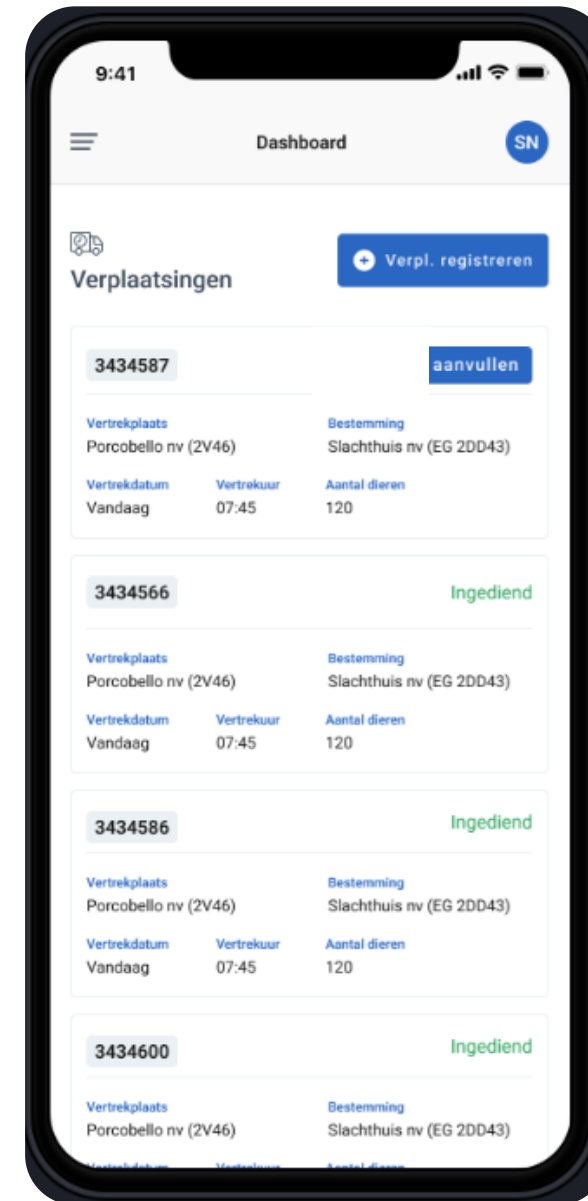


PORTAIL TRACY CHAUFFEUR

APERÇU DES DÉPLACEMENTS

Dans l'onglet 'Déplacements', vous voyez apparaître les éléments suivants

- Un **aperçu de tous les déplacements** de porcs vivants que vous avez effectués en tant que chauffeur.
En fonction du statut du document de déplacement, le transport a déjà été achevé ou non.
 - ✓ **Introduit** : le document de déplacement a été entièrement complété et est visible pour le lieu de chargement et de déchargement.
 - ✓ **Compléter les données** : le document de déplacement n'est pas encore entièrement complété. Les données manquantes doivent encore être complétées avant que le document de déplacement ne soit achevé et ne puisse être introduit. Cette version n'est pas encore visible pour le lieu de chargement et de déchargement.
- Bouton '**Enregistrer un déplacement**' = commencer à compléter le document de déplacement



Statut

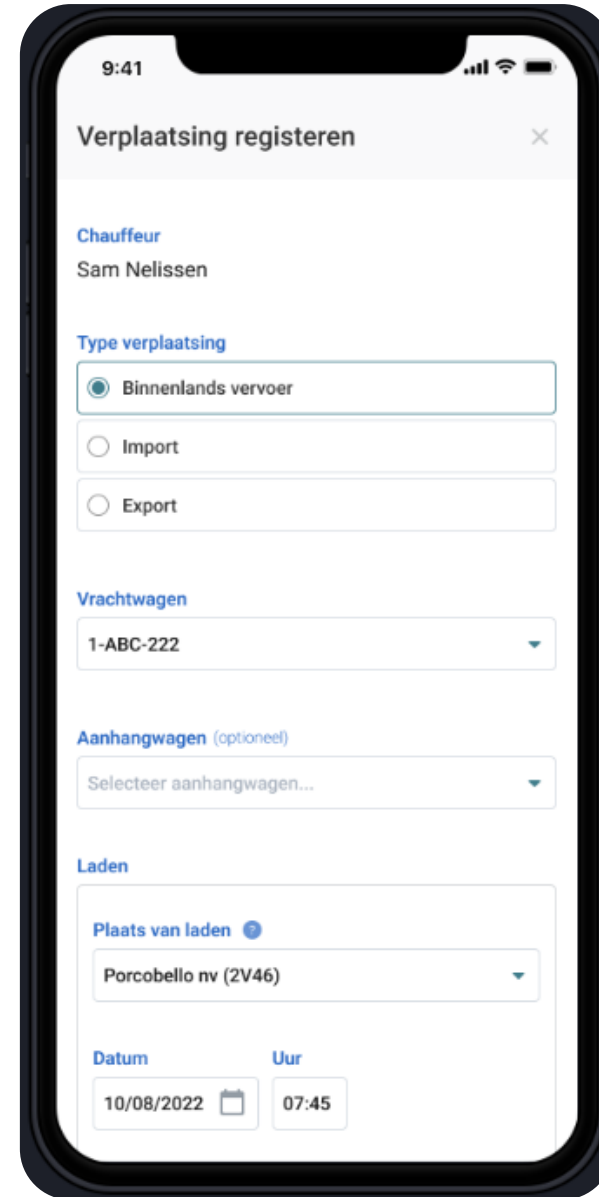


PORTAIL TRACY CHAUFFEUR

ENREGISTREMENT D'UN DÉPLACEMENT

Après avoir cliqué sur le bouton 'Enregistrer un déplacement', vous pouvez compléter un document de déplacement par voie électronique.

- Champ '**Chauffeur**' : comme vous êtes connecté en tant que chauffeur, votre nom sera déjà complété dans le champ 'Chauffeur'.
- Champ '**Type de déplacement**' :
 - ✓ Transport national
 - ✓ Importation/exportation : ne sera disponible qu'à un stade ultérieur. L'encodage de ce type de déplacement relève de la responsabilité du producteur.
- Champ '**Camion**' : menu de sélection, cliquer sur la plaque d'immatriculation exacte.



The image shows a smartphone screen displaying the 'Verplaatsing registeren' (Register movement) form. The form is titled 'Verplaatsing registeren' and includes the following fields:

- Chauffeur**: Sam Nelissen
- Type verplaatsing**: A radio button selection with three options: 'Binnenlands vervoer' (selected), 'Import', and 'Export'.
- Vrachtwagen**: A dropdown menu showing '1-ABC-222'.
- Aanhangwagen (optioneel)**: A dropdown menu with the text 'Selecteer aanhangwagen...'.
- Laden**: A dropdown menu for 'Plaats van laden' showing 'Porcobello nv (2V46)'.
- Datum**: 10/08/2022
- Uur**: 07:45

PORTAIL TRACY CHAUFFEUR

ENREGISTREMENT D'UN DÉPLACEMENT

- **Chargement** : données du lieu de chargement
 - ✓ Champ '**Lieu de chargement**' = lieu où les porcs sont chargés, généralement une **exploitation porcine**. Vous pouvez facilement ajouter le lieu de chargement sur la base d'un code de tatouage, d'un numéro d'établissement, d'un numéro d'entreprise ou d'un numéro d'unité d'établissement (NUE).

Toutes les exploitations porcines BePork sont déjà intégrées dans TRACY et sont très faciles à retrouver au moyen du code de tatouage/numéro d'établissement (info figurant sur le document de déplacement légal (= bon de chargement et de déchargement)).

Les exploitations porcines non-BePork peuvent être retrouvées au moyen du numéro d'entreprise ou NUE.

- ✓ Champ '**Date**' : date de chargement
- ✓ Champ '**Heure**' : heure de chargement

The smartphone screen displays the Tracy driver app interface. At the top, it shows the time 9:41 and a prompt to select a trailer. The main section is titled 'Laden' (Loading) and includes a dropdown menu for 'Plaats van laden' (Loading location) set to 'Porcobello nv (2V46)'. Below this are fields for 'Datum' (Date) set to 10/08/2022 and 'Uur' (Hour) set to 07:45. The 'Lossen' (Unloading) section follows, with 'Plaats van lossen' (Unloading location) set to 'Slachtland nv (EG 2D43)' and 'Uur' (Hour) set to 09:55. At the bottom, the 'VKI' (VAT ID) section shows two options: 3434566 (selected) and 3434567, both associated with 'Porcobello nv (2V46) -> Slachtland nv (EG 2DD43)'. The selected option also lists '206 Vleesvarkens' and a 'VKI tonen' link.

Laadplaats toevoegen

Geef één van volgende gegevens in om de laadplaats op te zoeken:

Klopcode, BTW-nr, VEN-nr of inrichtingsnummer

[Laadplaats buiten België toevoegen?](#)

Volgende

[Annuleren](#)

Laadplaats toevoegen

Onderstaande vestiging werd in Tracy gevonden. Klik op volgende om verder te gaan.

PRODUCENT ✓

Belpork asbl

BTW-nummer BE 0470.805.831	VEN-nummer 2.123.456.789
-------------------------------	-----------------------------

[Koning Albert II-laan 35/54](#)
1030 Brussel

Is dit niet het resultaat dat je zoekt? [Opnieuw zoeken](#) of [nieuwe toevoegen](#).

Volgende

[Annuleren](#)

PORTAIL TRACY CHAUFFEUR

ENREGISTREMENT D'UN DÉPLACEMENT

- **Déchargement** : données du lieu de déchargement
 - ✓ Champ '**Lieu de déchargement**' = lieu où les porcs sont déchargés, **exploitation porcine ou abattoir**.

Si le lieu de déchargement est une **exploitation porcine** : faire une recherche comme pour le lieu de chargement

Si le lieu de déchargement est un **abattoir**:
 - Tous les abattoirs BePork sont enregistrés dans le système et peuvent être indiqués au moyen du curseur
 - S'il ne s'agit pas d'un abattoir BePork : faire une recherche de la même manière que pour le lieu de chargement
 - ✓ Champ '**Date**' : date de chargement
 - ✓ Champ '**Heure**' : heure de chargement

Si le lieu de chargement ou de déchargement ne se trouve pas dans TRACY : l'ajouter manuellement en complétant les informations du lieu de chargement et de déchargement.

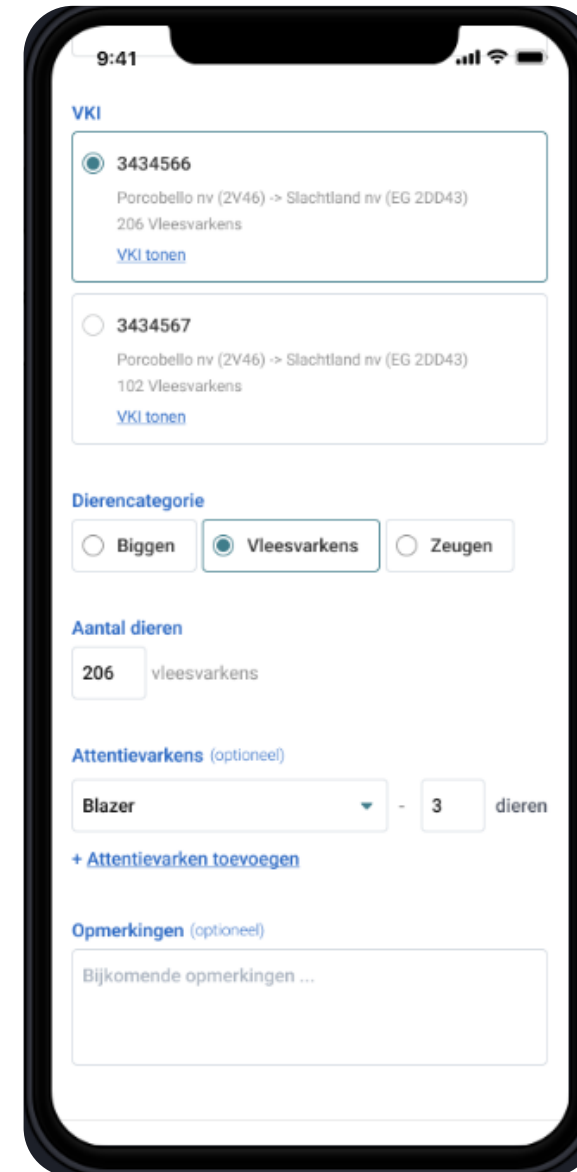
The smartphone screen displays the Tracy driver portal interface. At the top, it shows the time 9:41 and the text 'Selecteer aanhangwagen...'. Below this, there are three main sections: 'Laden', 'Lossen', and 'VKI'. The 'Laden' section includes a dropdown for 'Plaats van laden' (Porcobello nv (2V46)), date and time fields (10/08/2022, 07:45), and a 'VKI' list with two entries: 3434566 (Porcobello nv (2V46) -> Slachthland nv (EG 2DD43), 206 Vleesvarkens) and 3434567 (Porcobello nv (2V46) -> Slachthland nv (EG 2DD43), 102 Vleesvarkens). The 'Lossen' section includes a dropdown for 'Plaats van lossen' (Slachthland nv (EG 2D43)), date and time fields (10/08/2022, 09:55), and a 'VKI' list with two entries: 3434566 (Porcobello nv (2V46) -> Slachthland nv (EG 2DD43), 206 Vleesvarkens) and 3434567 (Porcobello nv (2V46) -> Slachthland nv (EG 2DD43), 102 Vleesvarkens).

The desktop form is titled 'Losplaats toevoegen'. It contains several input fields: 'Land' (dropdown), 'Ondernemingsnummer' (text), 'Onderneming' (text), 'Straat' (text), 'Nr.' (text), 'Bus (optioneel)' (text), 'Postcode' (text), and 'Gemeente' (text). There are also radio buttons for 'Activiteit' (Producent, Slachthuis). At the bottom, there are two buttons: 'Opslaan en toevoegen' and 'Annuleren'.

PORTAIL TRACY CHAUFFEUR

ENREGISTREMENT D'UN DÉPLACEMENT

- Champ 'ICA' : si le lieu de déchargement est un abattoir, ce champ devient visible. Le document de déplacement doit alors être couplé à l'ICA correspondante.
 - ✓ Fait automatiquement apparaître les ICA complétées prises en considération pour ce déplacement.
 - ✓ Cliquer sur l'ICA correcte
- Champ 'Catégorie animale' : cliquer ou, si l'ICA est couplée, ce champ est complété automatiquement depuis l'ICA
- Champ 'Nombre d'animaux' : à compléter soi-même
- Champ 'Porcs nécessitant une attention spéciale' : complété automatiquement depuis l'ICA si elle est couplée. Des animaux supplémentaires nécessitant une attention spéciale peuvent aussi toujours être mentionnés par le chauffeur.
- Champ 'Remarques' : champ de texte libre, d'éventuelles remarques complémentaires peuvent être ajoutées ici (p. ex. des incidents qui se produisent en cours de route ou lors du chargement/déchargement).



9:41

VKI

3434566
Porcobello nv (2V46) -> Slachtland nv (EG 2DD43)
206 Vleesvarkens
[VKI tonen](#)

3434567
Porcobello nv (2V46) -> Slachtland nv (EG 2DD43)
102 Vleesvarkens
[VKI tonen](#)

Dierencategorie

Biggen Vleesvarkens Zeugen

Aantal dieren

206 vleesvarkens

Attentievarkens (optioneel)

Blazer - 3 dieren

+ [Attentievarken toevoegen](#)

Opmerkingen (optioneel)

Bijkomende opmerkingen ...

PORTAIL TRACY CHAUFFEUR

ENREGISTREMENT D'UN DÉPLACEMENT

Finalisation du document de déplacement

- **Signer et sauvegarder** : tout est correctement complété et enregistré dans le système. Le document de déplacement devient visible pour l'abattoir.
- **Sauvegarde intermédiaire** : toutes les informations n'ont pas encore été complétées, sauvegarder temporairement et continuer à compléter à un autre moment. Le document de déplacement n'est pas encore visible pour l'abattoir.

The image shows a smartphone screen displaying the Tracy driver portal interface. At the top, the status bar shows the time 9:41, signal strength, Wi-Fi, and battery icons. Below the status bar, the text 'Porcoba' is visible, followed by '102 Vleesvarkens' and a link 'VKI tonen'. The main form is titled 'Dierencategorie' and has three radio button options: 'Biggen', 'Vleesvarkens' (which is selected), and 'Zeugen'. Below this is the 'Aantal dieren' section, showing a text input field with '206' and a dropdown menu with 'vleesvarkens'. The 'Attentievarkens (optioneel)' section has a dropdown menu with 'Blazer' and a text input field with '3', followed by the text 'dieren'. There is a link '+ Attentievarken toevoegen'. The 'Opmerkingen (optioneel)' section has a text input field with the placeholder 'Bijkomende opmerkingen ...'. At the bottom, there are three buttons: a blue button with a checkmark icon and the text 'Ondertekenen en bewaren', a white button with a pencil icon and the text 'Tussentijds bewaren', and a grey button with an 'X' icon and the text 'Annuleren'.

PORTAIL TRACY CHAUFFEUR

APERÇU D'UN DÉPLACEMENT ENREGISTRÉ

- Document de déplacement entièrement complété et introduit
- Donne un aperçu structuré de toutes les informations complétées sur le document de déplacement.
- Le document peut être téléchargé sous format PDF pour être sauvegardé ou imprimé (au moyen du bouton dans le coin supérieur droit).
- Idem pour l'affichage dans le portail de la société de transport.

Verplaatsingsdocument - 100000

Ingediend

PDF downloaden

Verplaatsingsdocumentnr. 100000	TRANSPORTEUR Belpork asbl Operatornummer -
Type verplaatsing Binnenlands vervoer	Jef Jefferson 1CAF306
Aanmaakdatum vandaag om 11:50	PRODUCENT Belpork asbl Beslagnummer BE12345678-0201
VKI TODO	Inrichtingsnummer -
Datum laden vandaag	Uur laden 11:48
Datum lossen vandaag	Uur lossen 12:30

Lot varkens

Type varkens Vleesvarkens	Aantal dieren 200
Attentievarkens Blazers: 3	Kwaliteitslabel ePork
Opmerkingen -	



Des questions ?

Contactez notre helpdesk à :

info@belpork.be
T 02 486 64 96

Nous nous ferons un plaisir de vous aider !